



# สรุปสถานการณ์ให้บริการฉีดวัคซีนโควิด 19

ประจำวันพุธที่ 24 สิงหาคม 2565

(ข้อมูล ณ วันที่ 23 สิงหาคม 2565 เวลา 18.00 น.)





# สรุปผลการให้บริการฉีดวัคซีนโควิด 19 ประจำวันพุธ ที่ 24 สิงหาคม 2565

(ข้อมูล ณ วันที่ 23 สิงหาคม 2565 เวลา 18.00 น.)

จำนวนผู้ได้รับวัคซีน		เพิ่มขึ้นวันนี้		ตั้งแต่วันที่ 28 กุมภาพันธ์ 2564		จำแนกตามบริษัทผู้ผลิต			
		เพิ่มขึ้น	+	โดส	สะสม	โดส	บริษัท	จำนวน	
				<b>33,255</b>		<b>142,515,148</b>			
จำแนก	<b>เข็มที่ 1</b>	รายใหม่	<b>+</b>	<b>3,673</b>	ราย	<b>57,227,694</b>	ราย		
	Sinovac			32		22,926,213		Sinovac 26,534,143 โดส	
รายละเอียด	AstraZeneca			193		14,090,476		AstraZeneca 48,676,073 โดส	
	Sinopharm			102		7,584,227		Sinopharm 14,867,097 โดส	
	Pfizer			3,253		11,804,217			
	Moderna			93		822,561			
ชนิดวัคซีน	<b>เข็มที่ 2</b>	รายใหม่	<b>+</b>	<b>7,885</b>	ราย	<b>53,670,662</b>	ราย		
	Sinovac			8		3,607,930		Pfizer 45,289,529 โดส	
	AstraZeneca			195		28,675,146		Moderna 7,148,306 โดส	
	Sinopharm			80		7,282,870			
	Pfizer			7,495		13,148,648			
	Moderna			107		956,068			
	<b>เข็มที่ 3 ขึ้นไป</b>	รายใหม่	<b>+</b>	<b>21,697</b>	ราย	<b>31,616,792</b>	ราย		
	Sinovac			0		0			
	AstraZeneca			388		5,910,451			
	Sinopharm			0		0			
	Pfizer			18,863		20,336,664			
	Moderna			2,446		5,369,677			
<b>จำนวนผู้ที่ได้รับ</b>		<b>1 เข็ม</b>		<b>57,227,694</b>	ราย	<b>53,670,662</b>	ราย	<b>3 เข็ม ขึ้นไป</b>	<b>31,616,792</b> ราย
<b>ร้อยละ ผู้ที่ได้รับวัคซีน</b>				<b>82.3</b>		<b>77.2</b>		<b>45.5</b>	

\*หมายเหตุ: รายงานการฉีดวัคซีนโควิด 19 ในฐานข้อมูล MOPH IC เพิ่มขึ้น 33,255 ราย แยกเป็นการฉีดวัคซีนวันนี้ ณ เวลา 18.00 น. จำนวน 0 ราย และรายงานย้อนหลังจากหน่วยบริการ

ในวันนี้ จำนวน 33,255 คน ทั้งนี้ได้ปรับฐานประชากร ปี 2565 ตามมติการประชุม ศบค. เป็นจำนวน 69,556,204 คน

\*\* อยู่ระหว่างปรับปรุงฐานข้อมูล



ที่มา: กระทรวงสาธารณสุข

ข้อมูล ณ วันที่ 23 สิงหาคม 2565 เวลา 18.00 น.





# ผลการให้บริการวัคซีนโควิด 19 ในกลุ่มเป้าหมายหลัก

กลุ่มเป้าหมายหลัก เดือนสิงหาคม 2565	จำนวน เป้าหมาย (คน)	เข็มที่ 1 (โดส)	เพิ่มขึ้นวันนี้	เข็มที่ 2 (โดส)	เพิ่มขึ้นวันนี้	เข็มที่ 3 (โดส)	เพิ่มขึ้นวันนี้
ผู้ที่มีอายุ 65 ปีขึ้นไป 	12,704,543	10,745,669	41	10,246,566	72	6,397,556	1,828
ความครอบคลุม (ร้อยละ)		84.6		80.7		50.4	
ผู้ที่มีอายุ 11 ปี 	5,150,082	3,291,532	1,719	2,395,127	5,296	-	-
ความครอบคลุม (ร้อยละ)		63.9		46.5		-	

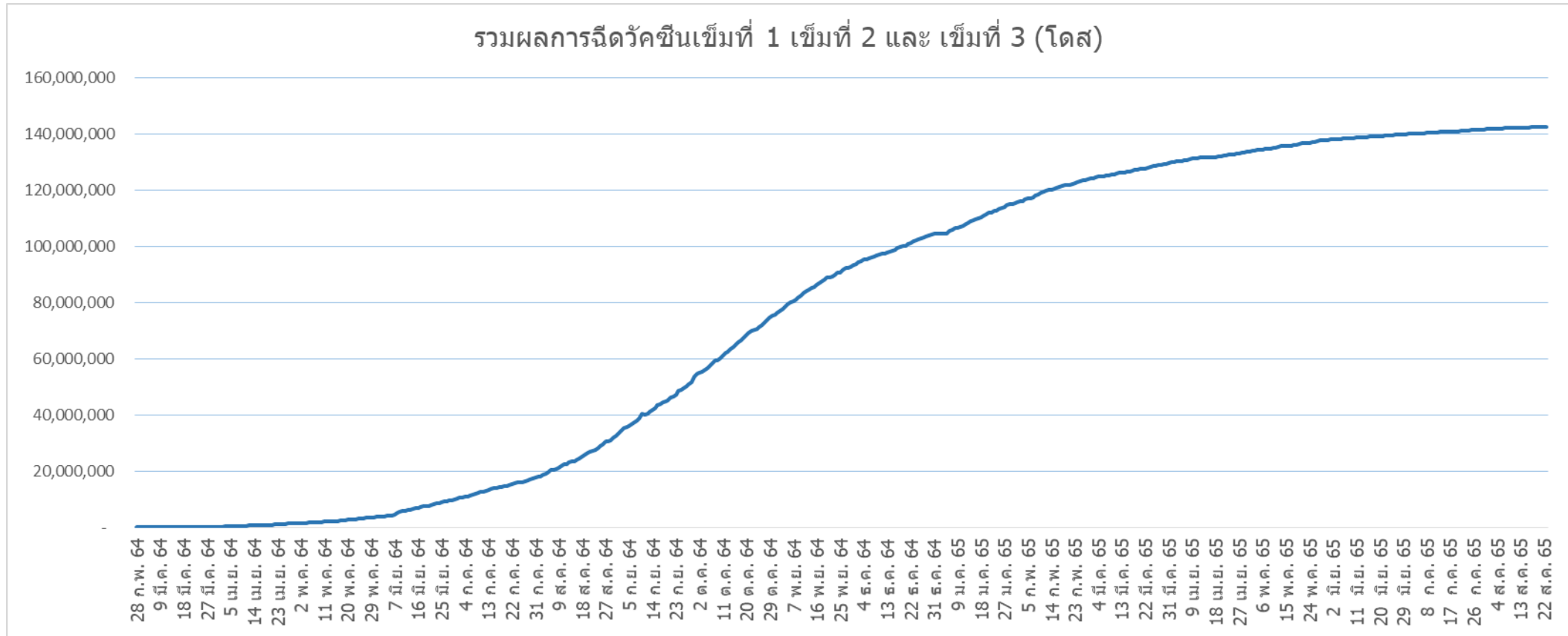
ที่มา : ฐานข้อมูลการฉีดวัคซีนกระทรวงสาธารณสุข (MOPH Immunization Center) และกองดิจิทัลเพื่อการควบคุมโรค  
หมายเหตุ : อยู่ระหว่างปรับปรุงการประมวลผลข้อมูลประชากรรายกลุ่มย่อย

ข้อมูล ณ วันที่ 23 สิงหาคม 2565 เวลา 18.00 น.



กองควบคุมโรค

# จำนวนผู้ที่ได้รับวัคซีนโควิด 19 เข็มที่ 1 เข็มที่ 2 และเข็มที่ 3 (วันที่ 28 ก.พ. 64 – 23 ส.ค.65)



ที่มา : ฐานข้อมูลการฉีดวัคซีนกระทรวงสาธารณสุข (MOPH Immunization Center)



Thank you

