



สรุปสถานการณ์ให้บริการฉีดวัคซีนโควิด 19

ประจำวันศุกร์ที่ 26 สิงหาคม 2565
(ข้อมูล ณ วันที่ 25 สิงหาคม 2565 เวลา 18.00 น.)





สรุปผลการให้บริการฉีดวัคซีนโควิด 19 ประจำวันพฤหัสบดี ที่ 25 สิงหาคม 2565

(ข้อมูล ณ วันที่ 24 สิงหาคม 2565 เวลา 18.00 น.)

จำนวนผู้ได้รับวัคซีน		เพิ่มขึ้นวันนี้			ตั้งแต่วันที่ 28 กุมภาพันธ์ 2564			จำแนกตามบริษัทผู้ผลิต			
		เพิ่มขึ้น	+	โดส	สะสม	+	โดส	บริษัท	จำนวน	โดส	
จำแนก รายเข็ม และ ชนิดวัคซีน	เข็มที่ 1	รายใหม่	+	31,591	ราย	สะสม	142,577,801	ราย			
	Sinovac			25			22,926,289		Sinovac	26,534,230	โดส
	AstraZeneca			367			14,091,079		AstraZeneca	48,677,833	โดส
	Sinopharm			106			7,584,498		Sinopharm	14,867,559	โดส
	Pfizer			3,880			11,811,225		Pfizer	45,345,822	โดส
	Moderna			118			822,855		Moderna	7,152,357	โดส
	เข็มที่ 2	รายใหม่	+	7,016	ราย	สะสม	53,683,849	ราย			
	Sinovac			0			3,607,941				
	AstraZeneca			182			28,675,534				
	Sinopharm			118			7,283,061				
	Pfizer			6,633			13,161,080				
	Moderna			83			956,233				
	เข็มที่ 3 ขึ้นไป	รายใหม่	+	20,079	ราย	สะสม	31,658,006	ราย			
	Sinovac			0			0				
	AstraZeneca			361			5,911,220				
Sinopharm			0			0					
Pfizer			17,991			20,373,517					
Moderna			1,727			5,373,269					
จำนวนผู้ที่ได้รับ	1 เข็ม			57,235,946	ราย	2 เข็ม	53,683,849	ราย	3 เข็ม ขึ้นไป	31,658,006	ราย
ร้อยละ ผู้ที่ได้รับวัคซีน				82.3			77.2			45.5	

*หมายเหตุ: รายงานการฉีดวัคซีนโควิด 19 ในฐานข้อมูล MOPH IC เพิ่มขึ้น 31,591 ราย แยกเป็นการฉีดวัคซีนวันนี้ ณ เวลา 18.00 น. จำนวน 0 ราย และรายงานย้อนหลังจากหน่วยบริการ

ในวันนี้ จำนวน 31,591 คน ทั้งนี้ได้ปรับฐานประชากร ปี 2565 ตามมติการประชุม ศบค. เป็นจำนวน 69,556,204 คน

** อยู่ระหว่างปรับปรุงฐานข้อมูล



ที่มา: กระทรวงสาธารณสุข

ข้อมูล ณ วันที่ 25 สิงหาคม 2565 เวลา 18.00 น.





ผลการให้บริการวัคซีนโควิด 19 ในกลุ่มเป้าหมายหลัก

กลุ่มเป้าหมายหลัก เดือนสิงหาคม 2565	จำนวน เป้าหมาย (คน)	เข็มที่ 1 (โดส)	เพิ่มขึ้นวันนี้	เข็มที่ 2 (โดส)	เพิ่มขึ้นวันนี้	เข็มที่ 3 (โดส)	เพิ่มขึ้นวันนี้
ผู้ที่มีอายุ 60 ปีขึ้นไป 	12,704,543	10,746,127	274	10,247,107	271	6,408,276	5,721
ความครอบคลุม (ร้อยละ)		84.6		80.7		50.4	
ผู้ที่มีอายุ 5 - 11 ปี 	5,150,082	3,295,019	2,094	2,403,545	4,618	-	-
ความครอบคลุม (ร้อยละ)		64.0		46.7		-	

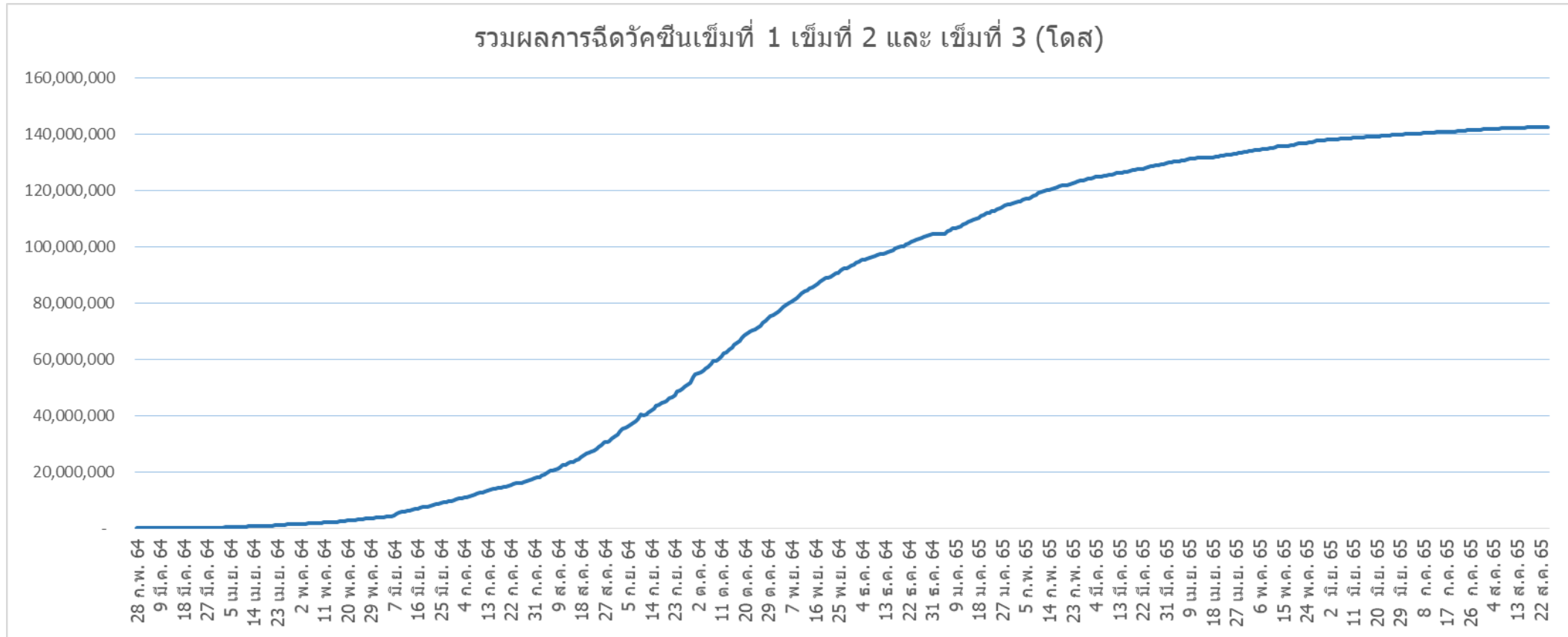
ที่มา : ฐานข้อมูลการฉีดวัคซีนกระทรวงสาธารณสุข (MOPH Immunization Center) และกองดิจิทัลเพื่อการควบคุมโรค
หมายเหตุ : อยู่ระหว่างปรับปรุงการประมวลผลข้อมูลประชากรรายกลุ่มย่อย

ข้อมูล ณ วันที่ 24 สิงหาคม 2565 เวลา 18.00 น.



กองควบคุมโรค

จำนวนผู้ที่ได้รับวัคซีนโควิด 19 เข็มที่ 1 เข็มที่ 2 และเข็มที่ 3 (วันที่ 28 ก.พ. 64 – 25 ส.ค.65)



ที่มา : ฐานข้อมูลการฉีดวัคซีนกระทรวงสาธารณสุข (MOPH Immunization Center)



Thank you

