



สรุปสถานการณ์ให้บริการฉีดวัคซีนโควิด 19

ประจำวันอาทิตย์ที่ 28 สิงหาคม 2565

(ข้อมูล ณ วันที่ 27 สิงหาคม 2565 เวลา 18.00 น.)





สรุปผลการให้บริการฉีดวัคซีนโควิด 19 ประจำวันอาทิตย์ที่ 28 สิงหาคม 2565

(ข้อมูล ณ วันที่ 27 สิงหาคม 2565 เวลา 18.00 น.)

จำนวนผู้ได้รับวัคซีน		เพิ่มขึ้นวันนี้		ตั้งแต่วันที่ 28 กุมภาพันธ์ 2564		จำแนกตามบริษัทผู้ผลิต							
		เพิ่มขึ้น	+	โดส	สะสม	โดส	บริษัท	จำนวน					
จำแนกรายเข็มและชนิดวัคซีน	เข็มที่ 1	รายใหม่	+	56,743	ราย	142,668,189	ราย						
	Sinovac			16		22,926,351		Sinovac	26,534,325				
	AstraZeneca			505		14,091,671		AstraZeneca	48,679,710				
	Sinopharm			92		7,584,645		Sinopharm	14,867,908				
	Pfizer			5,731		11,821,076							
	Moderna			195		823,210							
	เข็มที่ 2	รายใหม่	+	13,021	ราย	53,704,129	ราย						
	Sinovac			16		3,607,974		Pfizer	45,426,295				
	AstraZeneca			219		28,675,830		Moderna	7,159,951				
	Sinopharm			78		7,283,263							
	Pfizer			12,523		13,180,528							
	Moderna			185		956,534							
	เข็มที่ 3 ขึ้นไป	รายใหม่	+	37,183	ราย	31,717,107	ราย						
	Sinovac			0		0							
	AstraZeneca			700		5,912,209							
Sinopharm			0		0								
Pfizer			31,321		20,424,691								
Moderna			5,162		5,380,207								
จำนวนผู้ที่ได้รับ	1 เข็ม			57,246,953	ราย	2 เข็ม		53,704,129	ราย	3 เข็ม ขึ้นไป		31,717,107	ราย
ร้อยละ ผู้ได้รับวัคซีน				82.3				77.2				45.6	

*หมายเหตุ: รายงานการฉีดวัคซีนโควิด 19 ในฐานข้อมูล MOPH IC เพิ่มขึ้น 56,743 ราย แยกเป็นการฉีดวัคซีนวันนี้ ณ เวลา 18.00 น. จำนวน 0 ราย และรายงานย้อนหลังจากหน่วยบริการ



ในวันนี้ จำนวน 56,743 คน ทั้งนี้ได้ปรับฐานประชากร ปี 2565 ตามมติการประชุม ศบค. เป็นจำนวน 69,556,204 คน

** อยู่ระหว่างปรับปรุงฐานข้อมูล

ที่มา: กระทรวงสาธารณสุข



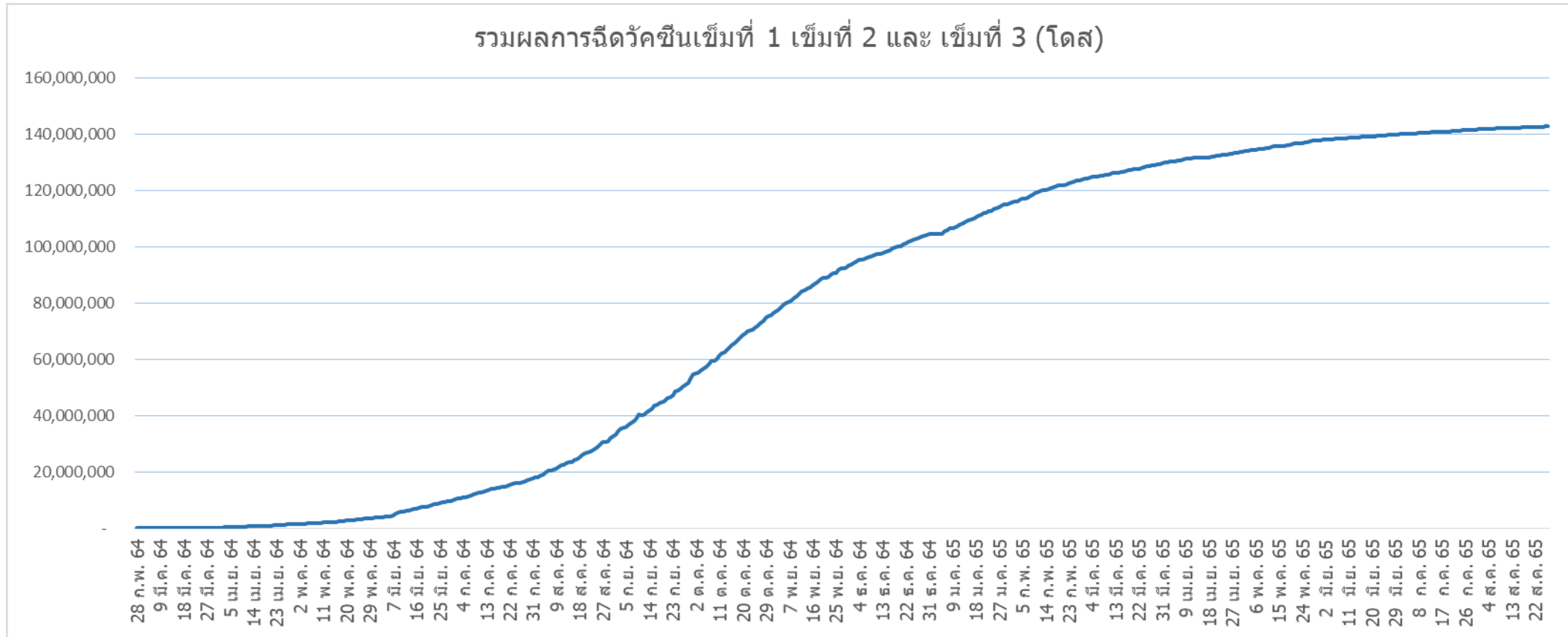
ผลการให้บริการวัคซีนโควิด 19 ในกลุ่มเป้าหมายหลัก

กลุ่มเป้าหมายหลัก เดือนสิงหาคม 2565	จำนวน เป้าหมาย (คน)	เข็มที่ 1 (โดส)	เพิ่มขึ้นวันนี้	เข็มที่ 2 (โดส)	เพิ่มขึ้นวันนี้	เข็มที่ 3 (โดส)	เพิ่มขึ้นวันนี้
ผู้ที่มีอายุ 60 ปีขึ้นไป 	12,704,543	10,746,566	224	10,247,715	289	6,419,344	5,589
ความครอบคลุม (ร้อยละ)		84.6		80.7		50.5	
ผู้ที่มีอายุ 5 - 11 ปี 	5,150,082	3,300,497	3,428	2,416,660	8,623	-	-
ความครอบคลุม (ร้อยละ)		64.1		46.9		-	

ที่มา : ฐานข้อมูลการฉีดวัคซีนกระทรวงสาธารณสุข (MOPH Immunization Center) และกองดิจิทัลเพื่อการควบคุมโรค
หมายเหตุ : อยู่ระหว่างปรับปรุงการประมวลผลข้อมูลประชากรรายกลุ่มย่อย



จำนวนผู้ที่ได้รับวัคซีนโควิด 19 เข็มที่ 1 เข็มที่ 2 และเข็มที่ 3 (วันที่ 28 ก.พ. 64 – 27 ส.ค. 65)



ที่มา : ฐานข้อมูลการฉีดวัคซีนกระทรวงสาธารณสุข (MOPH Immunization Center)



Thank you

