



# สรุปสถานการณ์ให้บริการฉีดวัคซีนโควิด 19

ประจำวันจันทร์ที่ 29 สิงหาคม 2565  
(ข้อมูล ณ วันที่ 28 สิงหาคม 2565 เวลา 18.00 น.)





# สรุปผลการให้บริการฉีดวัคซีนโควิด 19 ประจำวันจันทร์ที่ 29 สิงหาคม 2565

(ข้อมูล ณ วันที่ 28 สิงหาคม 2565 เวลา 18.00 น.)

จำนวนผู้ได้รับวัคซีน		เพิ่มขึ้นวันนี้			ตั้งแต่วันที่ 28 กุมภาพันธ์ 2564			จำแนกตามบริษัทผู้ผลิต			
		เพิ่มขึ้น	+	โดส	สะสม	โดส	บริษัท	จำนวน	โดส		
				<b>17,932</b>			<b>142,686,121</b>				
จำแนก รายละเอียด	<b>เข็มที่ 1</b>	รายใหม่	<b>+</b>	<b>1,662</b>	ราย		<b>57,248,615</b>	ราย			
	Sinovac			0			22,926,351			Sinovac	26,534,327
	AstraZeneca			65			14,091,736			AstraZeneca	48,679,982
	Sinopharm			1			7,584,646			Sinopharm	14,867,918
	Pfizer			1,414			11,822,490			Pfizer	45,439,111
และ	Moderna			182			823,392			Moderna	7,164,783
ชนิดวัคซีน	<b>เข็มที่ 2</b>	รายใหม่	<b>+</b>	<b>2,384</b>	ราย		<b>53,706,513</b>	ราย			
	Sinovac			2			3,607,976				
	AstraZeneca			70			28,675,900				
	Sinopharm			9			7,283,272				
	Pfizer			2,140			13,182,668				
	Moderna			163			956,697				
ชนิดวัคซีน	<b>เข็มที่ 3 ขึ้นไป</b>	รายใหม่	<b>+</b>	<b>13,886</b>	ราย		<b>31,730,993</b>	ราย			
	Sinovac			0			0				
	AstraZeneca			137			5,912,346				
	Sinopharm			0			0				
	Pfizer			9,262			20,433,953				
Moderna			4,487			5,384,694					
<b>จำนวนผู้ที่ได้รับ</b>		<b>1 เข็ม</b>		<b>57,248,615</b>	ราย	<b>2 เข็ม</b>	<b>53,706,513</b>	ราย	<b>3 เข็ม ขึ้นไป</b>	<b>31,730,993</b>	ราย
<b>ร้อยละ ผู้ได้รับวัคซีน</b>				<b>82.3</b>			<b>77.2</b>			<b>45.6</b>	

\*หมายเหตุ: รายงานการฉีดวัคซีนโควิด 19 ในฐานข้อมูล MOPH IC เพิ่มขึ้น 17,932 ราย แยกเป็นการฉีดวัคซีนวันนี้ ณ เวลา 18.00 น. จำนวน 0 ราย และรายงานย้อนหลังจากหน่วยบริการ

ในวันนี้ จำนวน 17,932 คน ทั้งนี้ได้ปรับฐานประชากร ปี 2565 ตามมติการประชุม ศบค. เป็นจำนวน 69,556,204 คน

\*\* อยู่ระหว่างปรับปรุงฐานข้อมูล



ที่มา: กระทรวงสาธารณสุข

ข้อมูล ณ วันที่ 28 สิงหาคม 2565 เวลา 18.00 น.





# ผลการให้บริการวัคซีนโควิด 19 ในกลุ่มเป้าหมายหลัก

กลุ่มเป้าหมายหลัก เดือนสิงหาคม 2565	จำนวน เป้าหมาย (คน)	เข็มที่ 1 (โดส)	เพิ่มขึ้นวันนี้	เข็มที่ 2 (โดส)	เพิ่มขึ้นวันนี้	เข็มที่ 3 (โดส)	เพิ่มขึ้นวันนี้
ผู้ที่มีอายุ 60 ปีขึ้นไป 	12,704,543	10,746,862	296	10,248,181	466	6,428,475	9,131
ความครอบคลุม (ร้อยละ)		84.6		80.7		50.6	
ผู้ที่มีอายุ 5 - 11 ปี 	5,150,082	3,301,217	720	2,418,242	1,582	-	-
ความครอบคลุม (ร้อยละ)		64.1		47.0		-	

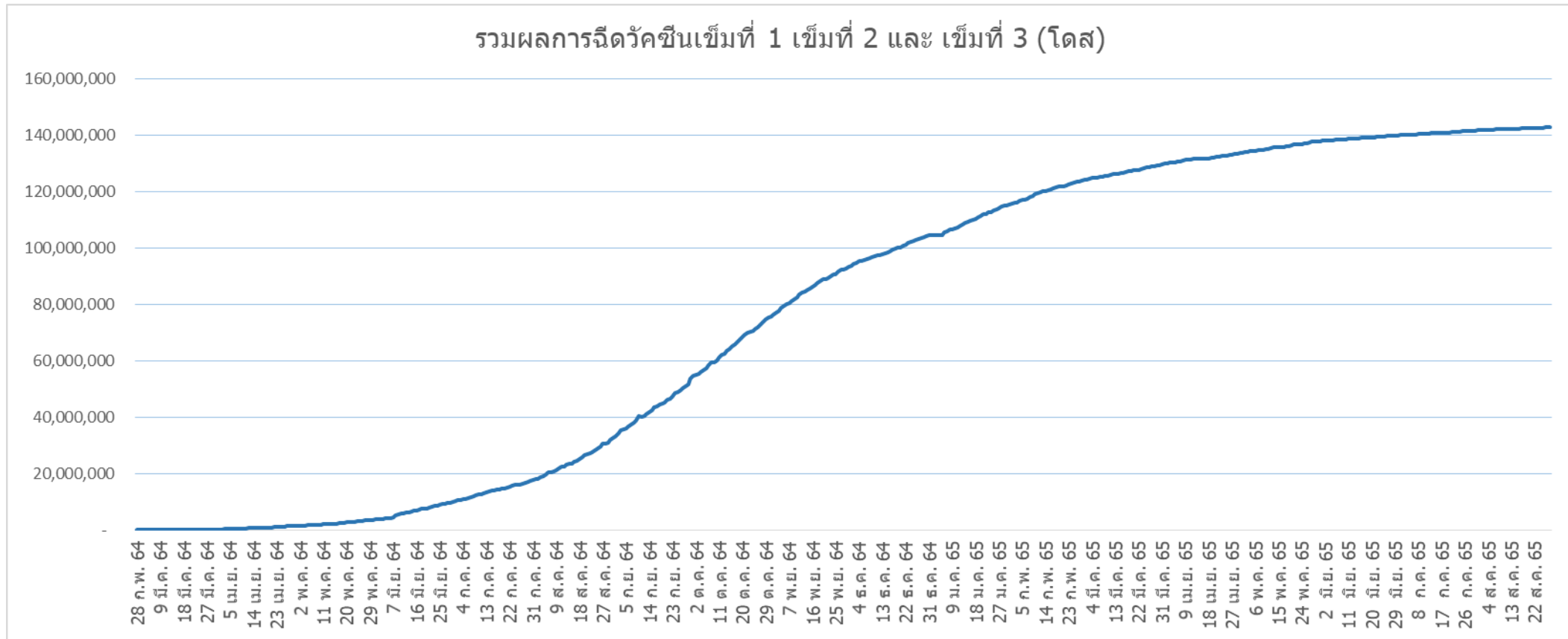
ที่มา : ฐานข้อมูลการฉีดวัคซีนกระทรวงสาธารณสุข (MOPH Immunization Center) และกองดิจิทัลเพื่อการควบคุมโรค  
หมายเหตุ : อยู่ระหว่างปรับปรุงการประมวลผลข้อมูลประชากรรายกลุ่มย่อย

ข้อมูล ณ วันที่ 28 สิงหาคม 2565 เวลา 18.00 น.



กองควบคุมโรค

# จำนวนผู้ที่ได้รับวัคซีนโควิด 19 เข็มที่ 1 เข็มที่ 2 และเข็มที่ 3 (วันที่ 28 ก.พ. 64 – 28 ส.ค. 65)



ที่มา : ฐานข้อมูลการฉีดวัคซีนกระทรวงสาธารณสุข (MOPH Immunization Center)



Thank you

