



# สรุปสถานการณ์ให้บริการฉีดวัคซีนโควิด 19

ประจำวันอาทิตย์ที่ 4 กันยายน 2565

(ข้อมูล ณ วันที่ 3 กันยายน 2565 เวลา 18.00 น.)





# สรุปผลการให้บริการฉีดวัคซีนโควิด 19 ประจำวันอาทิตย์ที่ 4 กันยายน 2565

(ข้อมูล ณ วันที่ 3 กันยายน 2565 เวลา 18.00 น.)

จำนวนผู้ได้รับวัคซีน	เพิ่มขึ้นวันนี้		ตั้งแต่วันที่ 28 กุมภาพันธ์ 2564		จำแนกตามบริษัทผู้ผลิต		
	เพิ่มขึ้น	+	โดส	สะสม	โดส	บริษัท	จำนวน
			<b>39,591</b>		<b>142,840,476</b>		
จำแนกรายเข็ม และชนิดวัคซีน	<b>เข็มที่ 1</b>	รายใหม่	<b>5,278</b>	ราย	<b>57,269,495</b>	ราย	
	Sinovac		75		22,926,525		Sinovac 26,534,542 โดส
	AstraZeneca		242		14,092,863		AstraZeneca 48,683,883 โดส
	Sinopharm		80		7,585,025		Sinopharm 14,868,672 โดส
	Pfizer		4,638		11,840,723		
	Moderna		243		824,359		
<b>เข็มที่ 2</b>	รายใหม่	<b>10,018</b>	ราย	<b>53,741,345</b>	ราย		
Sinovac		10		3,608,017		Pfizer 45,575,889 โดส	
AstraZeneca		237		28,676,844		Moderna 7,177,490 โดส	
Sinopharm		48		7,283,647			
Pfizer		9,570		13,215,536			
Moderna		153		957,301			
<b>เข็มที่ 3 ขึ้นไป</b>	รายใหม่	<b>24,295</b>	ราย	<b>31,829,636</b>	ราย		
Sinovac		0		0			
AstraZeneca		431		5,914,176			
Sinopharm		0		0			
Pfizer		20,868		20,519,630			
Moderna		2,996		5,395,830			
<b>จำนวนผู้ที่ได้รับ</b>	<b>1 เข็ม</b>		<b>57,269,495</b>	ราย	<b>53,741,345</b>	ราย	<b>31,829,636</b> ราย
<b>ร้อยละ ผู้ที่ได้รับวัคซีน</b>			<b>82.3</b>		<b>77.3</b>		<b>45.8</b>

\*หมายเหตุ: รายงานการฉีดวัคซีนโควิด 19 ในฐานะข้อมูล MOPH IC เพิ่มขึ้น 39,591 ราย แยกเป็นการฉีดวัคซีนวันนี้ ณ เวลา 18.00 น. จำนวน 5 ราย และรายงานย้อนหลังจากหน่วยบริการ

ในวันนี้ จำนวน 39,586 คน ทั้งนี้ได้ปรับฐานประชากร ปี 2565 ตามมติการประชุม ศบค. เป็นจำนวน 69,556,204 คน

\*\* อยู่ระหว่างปรับปรุงฐานข้อมูล



ที่มา: กระทรวงสาธารณสุข

ข้อมูล ณ วันที่ 3 กันยายน 2565 เวลา 18.00 น.





# ผลการให้บริการวัคซีนโควิด 19 ในกลุ่มเป้าหมายหลัก

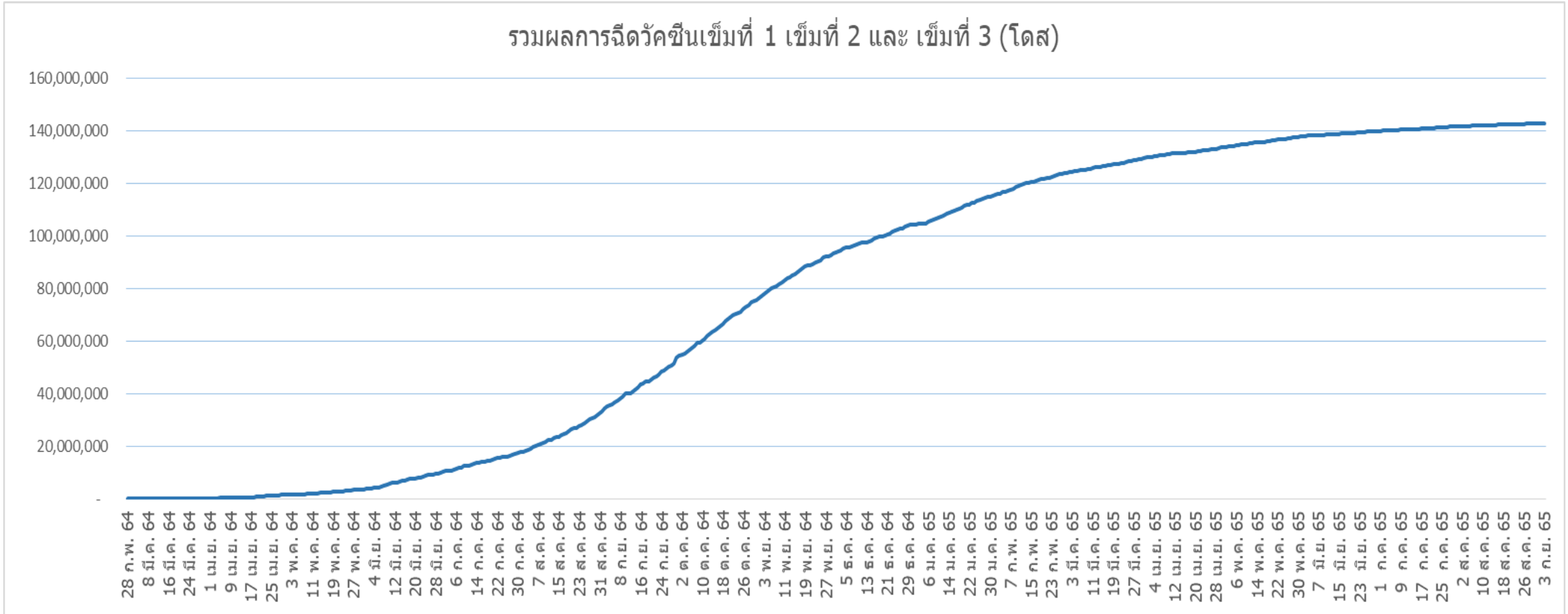
กลุ่มเป้าหมายหลัก เดือนสิงหาคม 2565	จำนวนเป้าหมาย (คน)	เข็มที่ 1 (โดส)	เพิ่มขึ้นวันนี้	เข็มที่ 2 (โดส)	เพิ่มขึ้นวันนี้	เข็มที่ 3 (โดส)	เพิ่มขึ้นวันนี้
ผู้ที่มีอายุ 60 ปีขึ้นไป 	12,704,543	10,747,641	153	10,249,165	187	6,448,647	3,079
ความครอบคลุม (ร้อยละ)		84.6		80.7		50.8	
ผู้ที่มีอายุ 5 – 11 ปี 	5,150,082	3,309,068	2,478	2,440,001	6,804	-	-
ความครอบคลุม (ร้อยละ)		64.3		47.๓		-	

ที่มา : ฐานข้อมูลการฉีดวัคซีนกระทรวงสาธารณสุข (MOPH Immunization Center) และกองดิจิทัลเพื่อการควบคุมโรค  
หมายเหตุ : อยู่ระหว่างปรับปรุงการประมวลผลข้อมูลประชากรรายกลุ่มย่อย



# จำนวนผู้ที่ได้รับวัคซีนโควิด 19 เข็มที่ 1 เข็มที่ 2 และเข็มที่ 3 (วันที่ 28 ก.พ. 64 – 3 ก.ย. 65)

รวมผลการฉีดวัคซีนเข็มที่ 1 เข็มที่ 2 และ เข็มที่ 3 (โดส)



ที่มา : ฐานข้อมูลการฉีดวัคซีนกระทรวงสาธารณสุข (MOPH Immunization Center)



Thank you

