



# สรุปสถานการณ์ให้บริการฉีดวัคซีนโควิด 19

ประจำวันพุธที่ 7 กันยายน 2565

(ข้อมูล ณ วันที่ 6 กันยายน 2565 เวลา 18.00 น.)





# สรุปผลการให้บริการฉีดวัคซีนโควิด 19 ประจำวันพุธที่ 7 กันยายน 2565

(ข้อมูล ณ วันที่ 6 กันยายน 2565 เวลา 18.00 น.)

จำนวนผู้ได้รับวัคซีน	เพิ่มขึ้นวันนี้			ตั้งแต่วันที่ 28 กุมภาพันธ์ 2564			จำแนกตามบริษัทผู้ผลิต		
	เพิ่มขึ้น	+	โดส	สะสม	+	โดส	บริษัท	จำนวน	
<b>จำนวนผู้ได้รับวัคซีน</b>			<b>19,709</b>			<b>142,911,652</b>			
<b>จำแนก</b>	<b>เข็มที่ 1</b>	รายใหม่	<b>2,481</b>	ราย	สะสม	<b>57,273,937</b>	ราย		
	Sinovac		39			22,926,568		Sinovac	26,534,590 โดส
<b>รายเข็ม</b>	AstraZeneca		85			14,093,122		AstraZeneca	48,684,766 โดส
	Sinopharm		79			7,585,156		Sinopharm	14,868,945 โดส
<b>และ</b>	Pfizer		2,223			11,844,499			
	Moderna		55			824,592			
<b>ชนิดวัคซีน</b>	<b>เข็มที่ 2</b>	รายใหม่	<b>4,362</b>	ราย	สะสม	<b>53,748,841</b>	ราย		
	Sinovac		5			3,608,022		Pfizer	45,639,950 โดส
<b>ชนิดวัคซีน</b>	AstraZeneca		83			28,677,067		Moderna	7,183,401 โดส
	Sinopharm		93			7,283,789			
<b>และ</b>	Pfizer		4,134			13,222,448			
	Moderna		47			957,515			
<b>ชนิดวัคซีน</b>	<b>เข็มที่ 3 ขึ้นไป</b>	รายใหม่	<b>12,866</b>	ราย	สะสม	<b>31,888,874</b>	ราย		
	Sinovac		0			0			
<b>จำนวนผู้ที่ได้รับ</b>	AstraZeneca		174			5,914,577			
	Sinopharm		0			0			
<b>ร้อยละ ผู้ได้รับวัคซีน</b>	Pfizer		11,512			20,573,003			
	Moderna		1,180			5,401,294			
<b>จำนวนผู้ที่ได้รับ</b>	<b>1 เข็ม</b>		<b>57,273,937</b>	ราย	<b>2 เข็ม</b>	<b>53,748,841</b>	ราย	<b>3 เข็ม ขึ้นไป</b>	<b>31,888,874</b> ราย
<b>ร้อยละ ผู้ได้รับวัคซีน</b>			<b>82.3</b>			<b>77.3</b>			<b>45.8</b>

\*หมายเหตุ: รายงานการฉีดวัคซีนโควิด 19 ในฐานข้อมูล MOPH IC เพิ่มขึ้น 19,709 ราย แยกเป็นการฉีดวัคซีนวันนี้ ณ เวลา 18.00 น. จำนวน 0 ราย และรายงานย้อนหลังจากหน่วยบริการ

ในวันนี้ จำนวน 19,709 คน ทั้งนี้ได้ปรับฐานประชากร ปี 2565 ตามมติการประชุม ศบค. เป็นจำนวน 69,556,204 คน

\*\* อยู่ระหว่างปรับปรุงฐานข้อมูล



ที่มา: กระทรวงสาธารณสุข

ข้อมูล ณ วันที่ 6 กันยายน 2565 เวลา 18.00 น.





# ผลการให้บริการวัคซีนโควิด 19 ในกลุ่มเป้าหมายหลัก

กลุ่มเป้าหมายหลัก เดือนกันยายน 2565	จำนวน เป้าหมาย (คน)	เข็มที่ 1 (โดส)	เพิ่มขึ้นวันนี้	เข็มที่ 2 (โดส)	เพิ่มขึ้นวันนี้	เข็มที่ 3 (โดส)	เพิ่มขึ้นวันนี้
ผู้ที่มีอายุ 60 ปีขึ้นไป 	12,704,543	10,747,906	21	10,249,532	20	6,456,572	897
ความครอบคลุม (ร้อยละ)		84.6		80.7		50.8	
ผู้ที่มีอายุ 5 - 11 ปี 	5,150,082	3,310,666	898	2,444,384	2,613	35,035	751
ความครอบคลุม (ร้อยละ)		64.3		47.5		0.7	

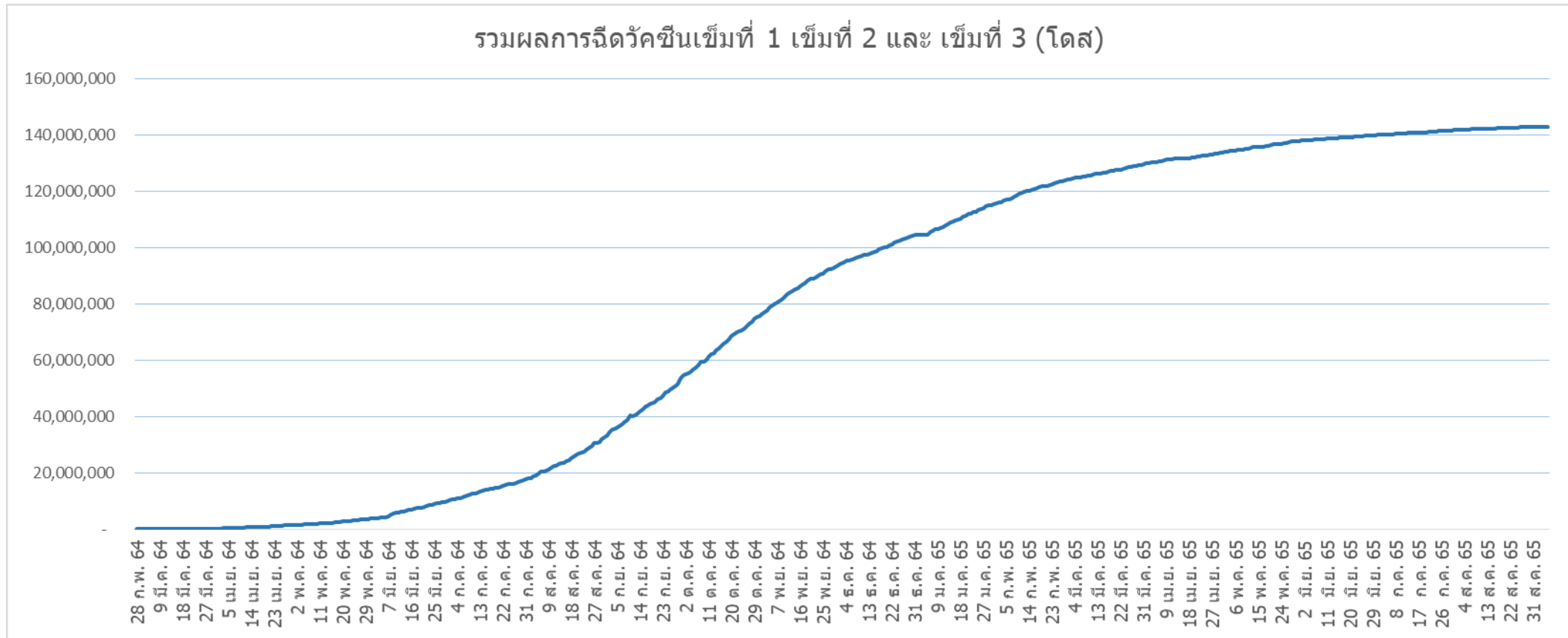
ที่มา : ฐานข้อมูลการฉีดวัคซีนกระทรวงสาธารณสุข (MOPH Immunization Center) และกองดิจิทัลเพื่อการควบคุมโรค  
หมายเหตุ : อยู่ระหว่างปรับปรุงการประมวลผลข้อมูลประชากรรายกลุ่มย่อย

ข้อมูล ณ วันที่ 6 กันยายน 2565 เวลา 18.00 น.



กองควบคุมโรค

# จำนวนผู้ที่ได้รับวัคซีนโควิด 19 เข็มที่ 1 เข็มที่ 2 และเข็มที่ 3 (วันที่ 28 ก.พ. 64 – 6 ก.ย. 65)



ที่มา : ฐานข้อมูลการฉีดวัคซีนกระทรวงสาธารณสุข (MOPH Immunization Center)



Thank you

