



สรุปสถานการณ์ให้บริการฉีดวัคซีนโควิด 19

ประจำวันจันทร์ที่ 12 กันยายน 2565

(ข้อมูล ณ วันที่ 11 กันยายน 2565 เวลา 18.00 น.)





สรุปผลการให้บริการฉีดวัคซีนโควิด 19 ประจำวันจันทร์ที่ 12 กันยายน 2565

(ข้อมูล ณ วันที่ 11 กันยายน 2565 เวลา 18.00 น.)



จำนวนผู้ได้รับวัคซีน		เพิ่มขึ้นวันนี้			ตั้งแต่วันที่ 28 กุมภาพันธ์ 2564			จำแนกตามบริษัทผู้ผลิต			
		เพิ่มขึ้น	+	โดส	สะสม	+	โดส	บริษัท	จำนวน	โดส	
จำแนก รายเข็ม และ ชนิดวัคซีน	เข็มที่ 1	รายใหม่	+	11,785	ราย	สะสม	143,013,127	ราย			
	Sinovac			0			22,926,662		Sinovac	26,534,749	โดส
	AstraZeneca			185			14,093,938		AstraZeneca	48,687,325	โดส
	Sinopharm			7			7,585,538		Sinopharm	14,869,674	โดส
	Pfizer			878			11,855,664		Pfizer	45,726,006	โดส
	Moderna			118			825,027		Moderna	7,195,373	โดส
	เข็มที่ 2	รายใหม่	+	1,833	ราย	สะสม	53,770,099	ราย			
	Sinovac			1			3,608,087				
	AstraZeneca			87			28,677,695				
	Sinopharm			19			7,284,136				
	Pfizer			1,575			13,242,206				
	Moderna			151			957,975				
	เข็มที่ 3 ขึ้นไป	รายใหม่	+	8,764	ราย	สะสม	31,956,199	ราย			
	Sinovac			0			0				
	AstraZeneca			162			5,915,692				
Sinopharm			0			0					
Pfizer			5,550			20,628,136					
Moderna			3,052			5,412,371					
จำนวนผู้ที่ได้รับ		1 เข็ม		57,286,829	ราย	2 เข็ม	53,770,099	ราย	3 เข็ม ขึ้นไป	31,956,199	ราย
ร้อยละ ผู้ได้รับวัคซีน				82.4			77.3			45.9	

*หมายเหตุ: รายงานการฉีดวัคซีนโควิด 19 ในฐานข้อมูล MOPH IC เพิ่มขึ้น 11,785 ราย แยกเป็นการฉีดวัคซีนวันนี้ ณ เวลา 18.00 น. จำนวน 0 ราย และรายงานย้อนหลังจากหน่วยบริการ
 ในวันนี้ จำนวน 11,785 คน ทั้งนี้ได้ปรับฐานประชากร ปี 2565 ตามมติการประชุม ศบค. เป็นจำนวน 69,556,204 คน
 ** อยู่ระหว่างปรับปรุงฐานข้อมูล

ที่มา: กระทรวงสาธารณสุข



ผลการให้บริการวัคซีนโควิด 19 ในกลุ่มเป้าหมายหลัก

กลุ่มเป้าหมายหลัก เดือนสิงหาคม 2565	จำนวนเป้าหมาย (คน)	เข็มที่ 1 (โดส)	เพิ่มขึ้นวันนี้	เข็มที่ 2 (โดส)	เพิ่มขึ้นวันนี้	เข็มที่ 3 (โดส)	เพิ่มขึ้นวันนี้
ผู้ที่มีอายุ 60 ปีขึ้นไป 	12,704,543	10,748,513	172	10,250,391	153	6,472,048	4,623
ความครอบคลุม (ร้อยละ)		84.6		80.7		50.9	
ผู้ที่มีอายุ 5 – 11 ปี 	5,150,082	3,315,849	344	2,457,252	861	39,990	718
ความครอบคลุม (ร้อยละ)		64.4		47.7		0.8	

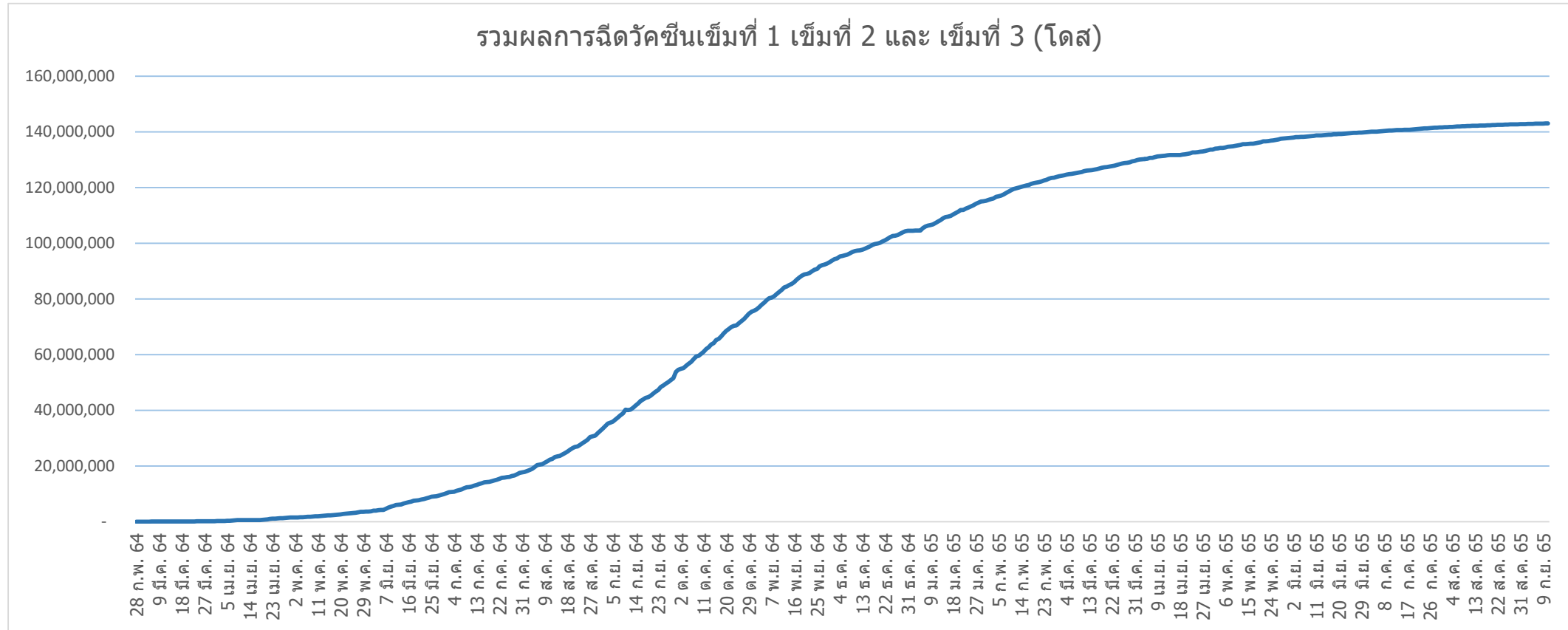
ที่มา : ฐานข้อมูลการฉีดวัคซีนกระทรวงสาธารณสุข (MOPH Immunization Center) และกองดิจิทัลเพื่อการควบคุมโรค
หมายเหตุ : อยู่ระหว่างปรับปรุงการประมวลผลข้อมูลประชากรรายกลุ่มย่อย

ข้อมูล ณ วันที่ 11 กันยายน 2565 เวลา 18.00 น.



กองควบคุมโรค
กรมควบคุมโรค

จำนวนผู้ที่ได้รับวัคซีนโควิด 19 เข็มที่ 1 เข็มที่ 2 และเข็มที่ 3 (วันที่ 28 ก.พ. 64 – 11 ก.ย. 65)



ที่มา : ฐานข้อมูลการฉีดวัคซีนกระทรวงสาธารณสุข (MOPH Immunization Center)

Thank you

