



สรุปสถานการณ์ให้บริการฉีดวัคซีนโควิด 19

ประจำวันศุกร์ที่ 2 กันยายน 2565

(ข้อมูล ณ วันที่ 1 กันยายน 2565 เวลา 18.00 น.)





สรุปผลการให้บริการฉีดวัคซีนโควิด 19 ประจำวันศุกร์ที่ 2 กันยายน 2565

(ข้อมูล ณ วันที่ 1 กันยายน 2565 เวลา 18.00 น.)

จำนวนผู้ได้รับวัคซีน	เพิ่มขึ้นวันนี้		ตั้งแต่วันที่ 28 กุมภาพันธ์ 2564		จำแนกตามบริษัทผู้ผลิต		
	เพิ่มขึ้น	+	โดส	สะสม	โดส	บริษัท	จำนวน
			30,615		142,778,966		
จำแนกรายเข็มและชนิดวัคซีน	เข็มที่ 1	รายใหม่	4,401	ราย	57,260,888	ราย	
	Sinovac		58		22,926,435		Sinovac 26,534,431 โดส
	AstraZeneca		410		14,092,541		AstraZeneca 48,682,469 โดส
	Sinopharm		77		7,584,862		Sinopharm 14,868,385 โดส
	Pfizer		3,555		11,833,072		
	Moderna		301		823,978		
	เข็มที่ 2	รายใหม่	6,884	ราย	53,725,627	ราย	
	Sinovac		6		3,607,996		Pfizer 45,520,700 โดส
	AstraZeneca		191		28,676,466		Moderna 7,172,981 โดส
	Sinopharm		80		7,283,523		
Pfizer		6,487		13,200,560			
Moderna		120		957,082			
เข็มที่ 3 ขึ้นไป	รายใหม่	19,330	ราย	31,792,451	ราย		
Sinovac		0		0			
AstraZeneca		489		5,913,462			
Sinopharm		0		0			
Pfizer		16,723		20,487,068			
Moderna		2,118		5,391,921			
จำนวนผู้ที่ได้รับ	1 เข็ม		57,260,888	ราย	2 เข็ม		53,725,627 ราย
ร้อยละ ผู้ที่ได้รับวัคซีน			82.3				77.2
						3 เข็ม ขึ้นไป	31,792,451 ราย
							45.7

*หมายเหตุ: รายงานการฉีดวัคซีนโควิด 19 ในฐานะข้อมูล MOPH IC เพิ่มขึ้น 30,615 ราย แยกเป็นการฉีดวัคซีนวันนี้ ณ เวลา 18.00 น. จำนวน 0 ราย และรายงานย้อนหลังจากหน่วยบริการ

ในวันนี้ จำนวน 30,615 คน ทั้งนี้ได้ปรับฐานประชากร ปี 2565 ตามมติการประชุม ศบค. เป็นจำนวน 69,556,204 คน

** อยู่ระหว่างปรับปรุงฐานข้อมูล



ที่มา: กระทรวงสาธารณสุข

ข้อมูล ณ วันที่ 1 กันยายน 2565 เวลา 18.00 น.





ผลการให้บริการวัคซีนโควิด 19 ในกลุ่มเป้าหมายหลัก

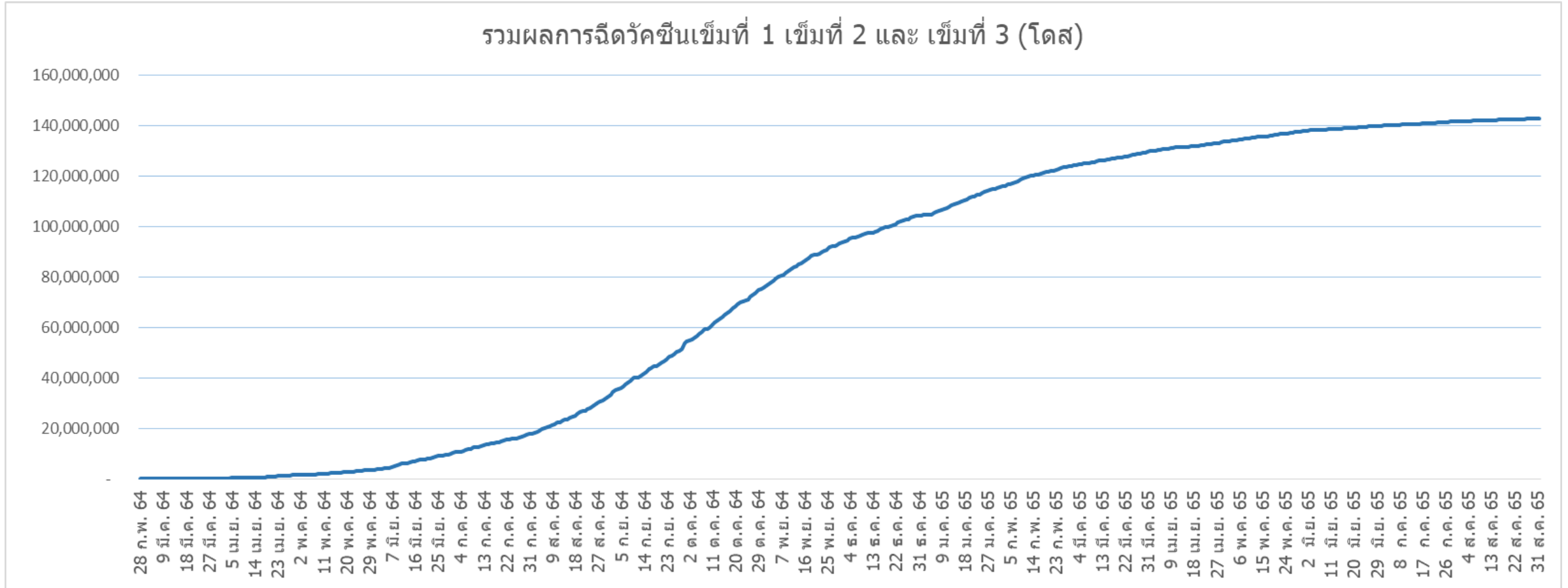
กลุ่มเป้าหมายหลัก เดือนสิงหาคม 2565	จำนวนเป้าหมาย (คน)	เข็มที่ 1 (โดส)	เพิ่มขึ้นวันนี้	เข็มที่ 2 (โดส)	เพิ่มขึ้นวันนี้	เข็มที่ 3 (โดส)	เพิ่มขึ้นวันนี้
ผู้ที่มีอายุ 60 ปีขึ้นไป 	12,704,543	10,747,277	163	10,248,735	225	6,441,674	4,369
ความครอบคลุม (ร้อยละ)		84.6		80.7		50.7	
ผู้ที่มีอายุ 5 – 11 ปี 	5,150,082	3,305,205	1,580	2,429,573	4,143	-	-
ความครอบคลุม (ร้อยละ)		64.2		47.2		-	

ที่มา : ฐานข้อมูลการฉีดวัคซีนกระทรวงสาธารณสุข (MOPH Immunization Center) และกองดิจิทัลเพื่อการควบคุมโรค
หมายเหตุ : อยู่ระหว่างปรับปรุงการประมวลผลข้อมูลประชากรรายกลุ่มย่อย



จำนวนผู้ที่ได้รับวัคซีนโควิด 19 เข็มที่ 1 เข็มที่ 2 และเข็มที่ 3 (วันที่ 28 ก.พ. 64 – 1 ก.ย. 65)

รวมผลการฉีดวัคซีนเข็มที่ 1 เข็มที่ 2 และ เข็มที่ 3 (โดส)



ที่มา : ฐานข้อมูลการฉีดวัคซีนกระทรวงสาธารณสุข (MOPH Immunization Center)



Thank you

