



สรุปสถานการณ์ให้บริการฉีดวัคซีนโควิด 19

ประจำวันอังคารที่ 13 กันยายน 2565

(ข้อมูล ณ วันที่ 12 กันยายน 2565 เวลา 18.00 น.)





สรุปผลการให้บริการฉีดวัคซีนโควิด 19 ประจำวันอังคารที่ 13 กันยายน 2565

(ข้อมูล ณ วันที่ 12 กันยายน 2565 เวลา 18.00 น.)

จำนวนผู้ได้รับวัคซีน		เพิ่มขึ้นวันนี้		ตั้งแต่วันที่ 28 กุมภาพันธ์ 2564		จำแนกตามบริษัทผู้ผลิต							
		เพิ่มขึ้น	+	โดส	สะสม	+	โดส	บริษัท	จำนวน				
จำนวนผู้ได้รับวัคซีน รายเข็ม และ ชนิดวัคซีน	เข็มที่ 1	รายใหม่	+	8,575	ราย	143,021,702	ราย						
	Sinovac			0		22,926,662		Sinovac	26,534,749 โดส				
	AstraZeneca			92		14,094,030		AstraZeneca	48,687,513 โดส				
	Sinopharm			8		7,585,546		Sinopharm	14,869,695 โดส				
	Pfizer			709		11,856,373							
	Moderna			100		825,127							
	เข็มที่ 2	รายใหม่	+	1,266	ราย	53,771,365	ราย						
	Sinovac			0		3,608,087		Pfizer	45,731,889 โดส				
	AstraZeneca			38		28,677,733		Moderna	7,197,856 โดส				
	Sinopharm			13		7,284,149							
	Pfizer			1,120		13,243,326							
	Moderna			95		958,070							
	เข็มที่ 3 ขึ้นไป	รายใหม่	+	6,400	ราย	31,962,599	ราย						
	Sinovac			0		0							
	AstraZeneca			58		5,915,750							
Sinopharm			0		0								
Pfizer			4,054		20,632,190								
Moderna			2,288		5,414,659								
จำนวนผู้ที่ได้รับ	1 เข็ม			57,287,738	ราย	2 เข็ม		53,771,365	ราย	3 เข็ม ขึ้นไป		31,962,599	ราย
ร้อยละ ผู้ได้รับวัคซีน				82.4				77.3				46.0	

*หมายเหตุ: รายงานการฉีดวัคซีนโควิด 19 ในฐานข้อมูล MOPH IC เพิ่มขึ้น 8,575 ราย แยกเป็นการฉีดวัคซีนวันนี้ ณ เวลา 18.00 น. จำนวน 0 ราย และรายงานย้อนหลังจากหน่วยบริการ

ในวันนี้ จำนวน 8,575 คน ทั้งนี้ได้ปรับฐานประชากร ปี 2565 ตามมติการประชุม ศบค. เป็นจำนวน 69,556,204 คน

ที่มา: กระทรวงสาธารณสุข



ข้อมูล ณ วันที่ 12 กันยายน 2565 เวลา 18.00 น.



กองควบคุมโรค
กรมควบคุมโรค



ผลการให้บริการวัคซีนโควิด 19 ในกลุ่มเป้าหมายหลัก

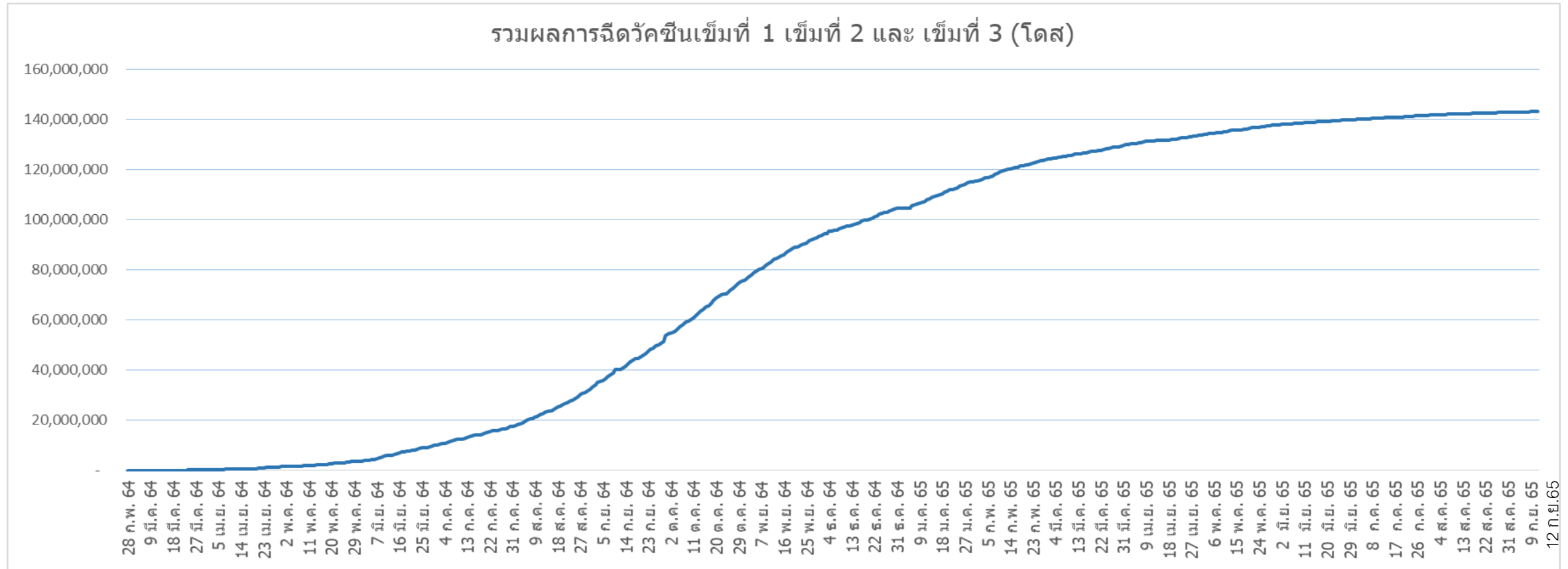
กลุ่มเป้าหมายหลัก	จำนวน เป้าหมาย (คน)	เข็มที่ 1 สะสม (โดส)	เพิ่มขึ้นวันนี้ (โดส)	เข็มที่ 2 สะสม (โดส)	เพิ่มขึ้นวันนี้ (โดส)	เข็มที่ 3 สะสม (โดส)	เพิ่มขึ้นวันนี้ (โดส)	เข็มที่ 4 สะสม (โดส)	เพิ่มขึ้นวันนี้ (โดส)
ผู้ที่มีอายุ 60 ปีขึ้นไป 	12,704,543	10,748,563	50	10,250,449	58	5,504,588	285	969,169	1,424
ความครอบคลุม (ร้อยละ)		84.6		80.7		43.3		7.6	
ผู้ที่มีอายุ 5 – 11 ปี 	5,150,082	3,316,201	352	2,458,093	841	40,820	830	-	-
ความครอบคลุม (ร้อยละ)		64.4		47.7		0.8		-	-

ที่มา : ฐานข้อมูลการฉีดวัคซีนกระทรวงสาธารณสุข (MOPH Immunization Center) และกองดิจิทัลเพื่อการควบคุมโรค



ข้อมูล ณ วันที่ 12 กันยายน 2565 เวลา 18.00 น.

จำนวนผู้ที่ได้รับวัคซีนโควิด 19 เข็มที่ 1 เข็มที่ 2 และเข็มที่ 3 (วันที่ 28 ก.พ. 64 – 12 ก.ย. 65)



ที่มา : ฐานข้อมูลการฉีดวัคซีนกระทรวงสาธารณสุข (MOPH Immunization Center)



Thank you

