



สรุปสถานการณ์ให้บริการฉีดวัคซีนโควิด 19

ประจำวันพุธที่ 14 กันยายน 2565

(ข้อมูล ณ วันที่ 13 กันยายน 2565 เวลา 18.00 น.)





สรุปผลการให้บริการฉีดวัคซีนโควิด 19 ประจำวันพุธที่ 14 กันยายน 2565

(ข้อมูล ณ วันที่ 13 กันยายน 2565 เวลา 18.00 น.)

จำนวนผู้ได้รับวัคซีน		เพิ่มขึ้นวันนี้			ตั้งแต่วันที่ 28 กุมภาพันธ์ 2564			จำแนกตามบริษัทผู้ผลิต			
		เพิ่มขึ้น	+	โดส	สะสม	โดส	บริษัท	จำนวน			
จำนวน	เข็มที่ 1	รายใหม่	+	20,073	ราย	143,041,775	ราย				
	Sinovac			0		22,926,662		Sinovac	26,534,789	โดส	
	AstraZeneca			37		14,094,067		AstraZeneca	48,687,774	โดส	
	Sinopharm			147		7,585,693		Sinopharm	14,869,884	โดส	
	Pfizer			2,234		11,858,607					
	Moderna			82		825,209					
	เข็มที่ 2	รายใหม่	+	3,907	ราย	53,775,272	ราย				
	Sinovac			40		3,608,127		Pfizer	45,749,261	โดส	
	AstraZeneca			71		28,677,804		Moderna	7,200,067	โดส	
	Sinopharm			42		7,284,191					
Pfizer			3,675		13,247,001						
Moderna			79		958,149						
ชนิดวัคซีน	เข็มที่ 3 ขึ้นไป	รายใหม่	+	13,666	ราย	31,976,265	ราย				
	Sinovac			0		0					
	AstraZeneca			153		5,915,903					
	Sinopharm			0		0					
	Pfizer			11,463		20,643,653					
Moderna			2,050		5,416,709						
จำนวนผู้ที่ได้รับ		1 เข็ม		57,290,238	ราย	2 เข็ม	53,775,272	ราย	3 เข็ม ขึ้นไป	31,976,265	ราย
ร้อยละ ผู้ที่ได้รับวัคซีน				82.4			77.3			46.0	

*หมายเหตุ: รายงานการฉีดวัคซีนโควิด 19 ในฐานข้อมูล MOPH IC เพิ่มขึ้น 20,073 ราย แยกเป็นการฉีดวัคซีนวันนี้ ณ เวลา 18.00 น. จำนวน 0 ราย และรายงานย้อนหลังจากหน่วยบริการ
 ในวันที่ จำนวน 20,073 คน ทั้งนี้ได้ปรับฐานประชากร ปี 2565 ตามมติการประชุม ศบค. เป็นจำนวน 69,556,204 คน



ที่มา: กระทรวงสาธารณสุข

ข้อมูล ณ วันที่ 13 กันยายน 2565 เวลา 18.00 น.





ผลการให้บริการวัคซีนโควิด 19 ในกลุ่มเป้าหมายหลัก

กลุ่มเป้าหมายหลัก	จำนวน เป้าหมาย (คน)	เข็มที่ 1 สะสม (โดส)	เพิ่มขึ้นวันนี้ (โดส)	เข็มที่ 2 สะสม (โดส)	เพิ่มขึ้นวันนี้ (โดส)	เข็มที่ 3 สะสม (โดส)	เพิ่มขึ้นวันนี้ (โดส)	เข็มที่ 4 สะสม (โดส)	เพิ่มขึ้นวันนี้ (โดส)
ผู้ที่มีอายุ 60 ปีขึ้นไป 	12,704,543	10,748,579	16	10,250,479	30	5,504,734	146	969,985	816
ความครอบคลุม (ร้อยละ)		84.6		80.7		43.3		7.6	
ผู้ที่มีอายุ 5 – 11 ปี 	5,150,082	3,317,083	882	2,460,284	2,191	42,009	1,189	-	-
ความครอบคลุม (ร้อยละ)		64.4		47.8		0.8		-	-

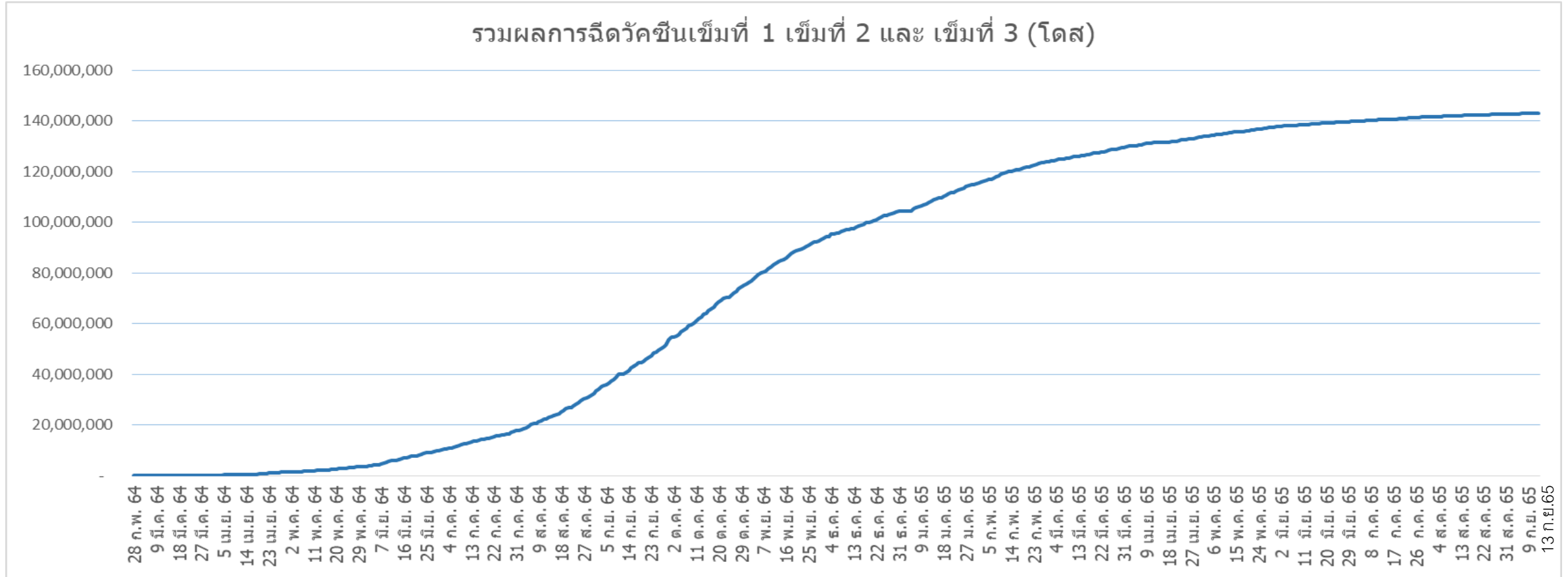
ที่มา : ฐานข้อมูลการฉีดวัคซีนกระทรวงสาธารณสุข (MOPH Immunization Center) และกองดิจิทัลเพื่อการควบคุมโรค

ข้อมูล ณ วันที่ 13 กันยายน 2565 เวลา 18.00 น.



กองควบคุมโรค
กรมควบคุมโรค

จำนวนผู้ที่ได้รับวัคซีนโควิด 19 เข็มที่ 1 เข็มที่ 2 และเข็มที่ 3 (วันที่ 28 ก.พ. 64 – 13 ก.ย. 65)



ที่มา : ฐานข้อมูลการฉีดวัคซีนกระทรวงสาธารณสุข (MOPH Immunization Center)

Thank you

