



# สรุปสถานการณ์ให้บริการฉีดวัคซีนโควิด 19

ประจำวันเสาร์ที่ 17 กันยายน 2565

(ข้อมูล ณ วันที่ 16 กันยายน 2565 เวลา 18.00 น.)





# สรุปผลการให้บริการฉีดวัคซีนโควิด 19 ประจำวันเสาร์ที่ 17 กันยายน 2565

(ข้อมูล ณ วันที่ 16 กันยายน 2565 เวลา 18.00 น.)

จำนวนผู้ได้รับวัคซีน		เพิ่มขึ้นวันนี้			ตั้งแต่วันที่ 28 กุมภาพันธ์ 2564			จำแนกตามบริษัทผู้ผลิต				
		เพิ่มขึ้น	+	โดส	สะสม	+	โดส	บริษัท	จำนวน	โดส		
จำนวนผู้ได้รับวัคซีน	<b>เข็มที่ 1</b>	รายใหม่	+	<b>21,734</b>	ราย	สะสม	<b>143,100,880</b>	ราย				
	รายเข็ม	Sinovac		34			22,926,724		Sinovac	26,534,870	โดส	
		AstraZeneca		18			14,094,181		AstraZeneca	48,688,644	โดส	
		Sinopharm		0			7,585,815					
		Pfizer		2,450			11,865,704		Sinopharm	14,870,174	โดส	
		Moderna		245			825,694					
	ชนิดวัคซีน	<b>เข็มที่ 2</b>	รายใหม่	+	<b>4,908</b>	ราย	สะสม	<b>53,788,652</b>	ราย			
		Sinovac		12			3,608,146		Pfizer	45,799,035	โดส	
		AstraZeneca		82			28,678,015		Moderna	7,208,157	โดส	
		Sinopharm		27			7,284,359					
Pfizer			4,679			13,259,683						
Moderna		108			958,449							
เข็มที่ 3 ขึ้นไป	<b>เข็มที่ 3 ขึ้นไป</b>	รายใหม่	+	<b>14,079</b>	ราย	สะสม	<b>32,014,110</b>	ราย				
	Sinovac		0			0						
	AstraZeneca		265			5,916,448						
	Sinopharm		0			0						
	Pfizer		11,228			20,673,648						
Moderna		2,586			5,424,014							
<b>จำนวนผู้ที่ได้รับ</b>		<b>1 เข็ม</b>		<b>57,298,118</b>	ราย	<b>2 เข็ม</b>	<b>53,788,652</b>	ราย	<b>3 เข็ม ขึ้นไป</b>	<b>32,014,110</b>	ราย	
<b>ร้อยละ ผู้ที่ได้รับวัคซีน</b>				<b>82.4</b>			<b>77.3</b>			<b>46.0</b>		

\*หมายเหตุ: รายงานการฉีดวัคซีนโควิด 19 ในฐานะข้อมูล MOPH IC เพิ่มขึ้น 21,734 ราย แยกเป็นการฉีดวัคซีนวันนี้ ณ เวลา 18.00 น. จำนวน 0 ราย และรายงานย้อนหลังจากหน่วยบริการ ในวันที่ จำนวน 21,734 คน ทั้งนี้ได้ปรับฐานประชากร ปี 2565 ตามมติการประชุม ศบค. เป็นจำนวน 69,556,204 คน



ที่มา: กระทรวงสาธารณสุข

ข้อมูล ณ วันที่ 16 กันยายน 2565 เวลา 18.00 น.





# ผลการให้บริการวัคซีนโควิด 19 ในกลุ่มเป้าหมายหลัก

กลุ่มเป้าหมายหลัก	จำนวน เป้าหมาย (คน)	เข็มที่ 1 สะสม (โดส)	เพิ่มขึ้นวันนี้ (โดส)	เข็มที่ 2 สะสม (โดส)	เพิ่มขึ้นวันนี้ (โดส)	เข็มที่ 3 สะสม (โดส)	เพิ่มขึ้นวันนี้ (โดส)	เข็มที่ 4 สะสม ขึ้นไป (โดส)	เพิ่มขึ้นวันนี้ (โดส)
ผู้ที่มีอายุ 60 ปีขึ้นไป 	12,704,543	10,748,859	94	10,250,899	132	5,506,787	788	975,013	1,676
ความครอบคลุม (ร้อยละ)		84.6		80.7		43.3		7.7	
ผู้ที่มีอายุ 5 – 11 ปี 	5,150,082	3,320,515	1,022	2,468,831	3,275	45,663	1,434	-	-
ความครอบคลุม (ร้อยละ)		64.5		47.9		0.9		-	-

ที่มา : ฐานข้อมูลการฉีดวัคซีนกระทรวงสาธารณสุข (MOPH Immunization Center) และกองดิจิทัลเพื่อการควบคุมโรค

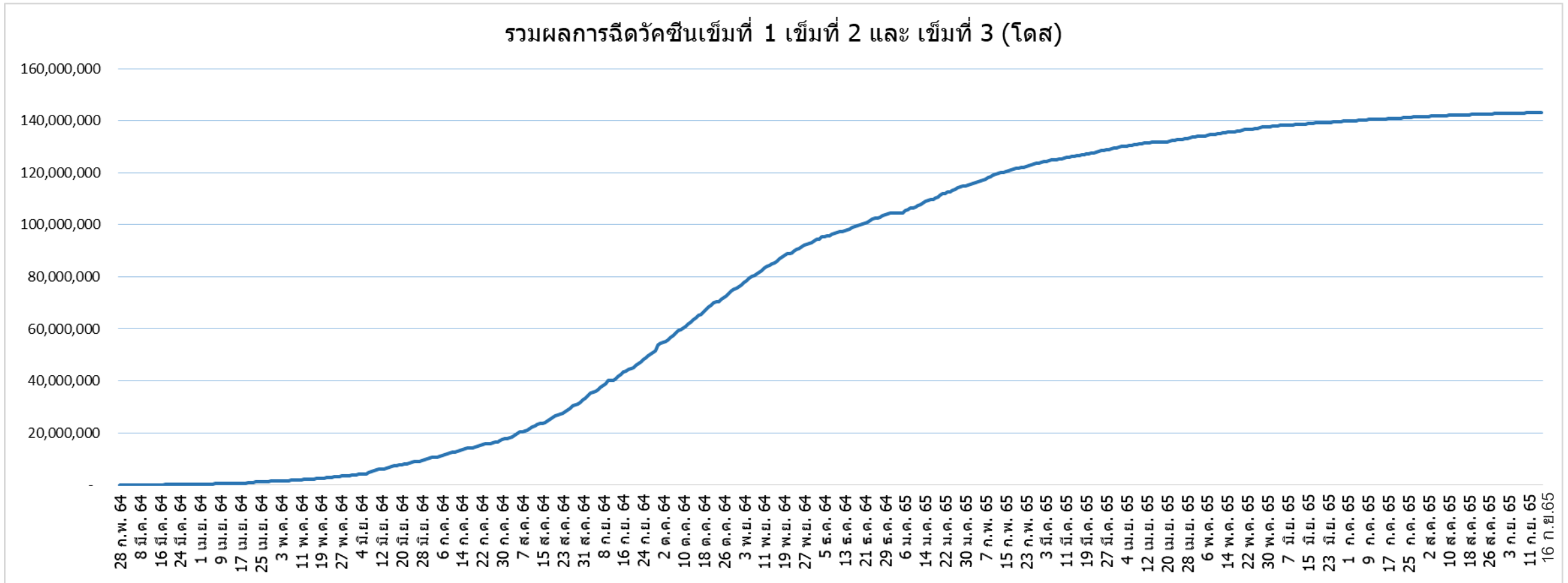
ข้อมูล ณ วันที่ 16 กันยายน 2565 เวลา 18.00 น.



กองควบคุมโรค

# จำนวนผู้ที่ได้รับวัคซีนโควิด 19 เข็มที่ 1 เข็มที่ 2 และเข็มที่ 3 (วันที่ 28 ก.พ. 64 – 16 ก.ย. 65)

รวมผลการฉีดวัคซีนเข็มที่ 1 เข็มที่ 2 และ เข็มที่ 3 (โดส)



ที่มา : ฐานข้อมูลการฉีดวัคซีนกระทรวงสาธารณสุข (MOPH Immunization Center)



Thank you

