



สรุปสถานการณ์ให้บริการฉีดวัคซีนโควิด 19

ประจำวันอาทิตย์ที่ 18 กันยายน 2565

(ข้อมูล ณ วันที่ 17 กันยายน 2565 เวลา 18.00 น.)





สรุปผลการให้บริการฉีดวัคซีนโควิด 19 ประจำวันอาทิตย์ที่ 18 กันยายน 2565

(ข้อมูล ณ วันที่ 17 กันยายน 2565 เวลา 18.00 น.)

จำนวนผู้ได้รับวัคซีน	เพิ่มขึ้นวันนี้			ตั้งแต่วันที่ 28 กุมภาพันธ์ 2564			จำแนกตามบริษัทผู้ผลิต				
	เพิ่มขึ้น	+	โดส	สะสม	+	โดส	บริษัท	จำนวน			
จำนวนผู้ได้รับวัคซีน			34,465			143,135,345					
จำแนก	เข็มที่ 1	รายใหม่	+	3,959	ราย	57,302,077	ราย				
	Sinovac			48		22,926,772		Sinovac 26,534,927 โดส			
	AstraZeneca			164		14,094,345		AstraZeneca 48,689,264 โดส			
	Sinopharm			37		7,585,852		Sinopharm 14,870,260 โดส			
	Pfizer			3,478		11,869,182					
	Moderna			232		825,926					
ชนิดวัคซีน	เข็มที่ 2	รายใหม่	+	9,378	ราย	53,798,030	ราย				
	Sinovac			9		3,608,155		Pfizer 45,827,215 โดส			
	AstraZeneca			156		28,678,171		Moderna 7,213,679 โดส			
	Sinopharm			49		7,284,408					
	Pfizer			8,960		13,268,643					
	Moderna			204		958,653					
และ	เข็มที่ 3 ขึ้นไป	รายใหม่	+	21,128	ราย	32,035,238	ราย				
	Sinovac			0		0					
	AstraZeneca			300		5,916,748					
	Sinopharm			0		0					
	Pfizer			15,742		20,689,390					
	Moderna			5,086		5,429,100					
จำนวนผู้ที่ได้รับ	1 เข็ม			57,302,077	ราย	2 เข็ม	53,798,030	ราย	3 เข็ม ขึ้นไป	32,035,238	ราย
ร้อยละ ผู้ได้รับวัคซีน				82.4			77.3			46.1	

*หมายเหตุ: รายงานการฉีดวัคซีนโควิด 19 ในฐานข้อมูล MOPH IC เพิ่มขึ้น 34,465 ราย แยกเป็นการฉีดวัคซีนวันนี้ ณ เวลา 18.00 น. จำนวน 0 ราย และรายงานย้อนหลังจากหน่วยบริการ

ในวันนี้ จำนวน 34,465 คน ทั้งนี้ได้ปรับฐานประชากร ปี 2565 ตามมติการประชุม ศบค. เป็นจำนวน 69,556,204 คน

ที่มา: กระทรวงสาธารณสุข



ข้อมูล ณ วันที่ 17 กันยายน 2565 เวลา 18.00 น.



กรมควบคุมโรค



ผลการให้บริการวัคซีนโควิด 19 ในกลุ่มเป้าหมายหลัก

กลุ่มเป้าหมายหลัก	จำนวน เป้าหมาย (คน)	เข็มที่ 1 สะสม (โดส)	เพิ่มขึ้นวันนี้ (โดส)	เข็มที่ 2 สะสม (โดส)	เพิ่มขึ้นวันนี้ (โดส)	เข็มที่ 3 สะสม (โดส)	เพิ่มขึ้นวันนี้ (โดส)	เข็มที่ 4 สะสม ขึ้นไป (โดส)	เพิ่มขึ้นวันนี้ (โดส)
ผู้ที่มีอายุ 60 ปีขึ้นไป 	12,704,543	10,748,991	132	10,251,066	167	5,507,716	929	977,209	2,196
ความครอบคลุม (ร้อยละ)		84.6		80.7		43.4		7.7	
ผู้ที่มีอายุ 5 – 11 ปี 	5,150,082	3,322,288	1,773	2,475,374	6,543	47,707	2,044	-	-
ความครอบคลุม (ร้อยละ)		64.5		48.1		0.9		-	-

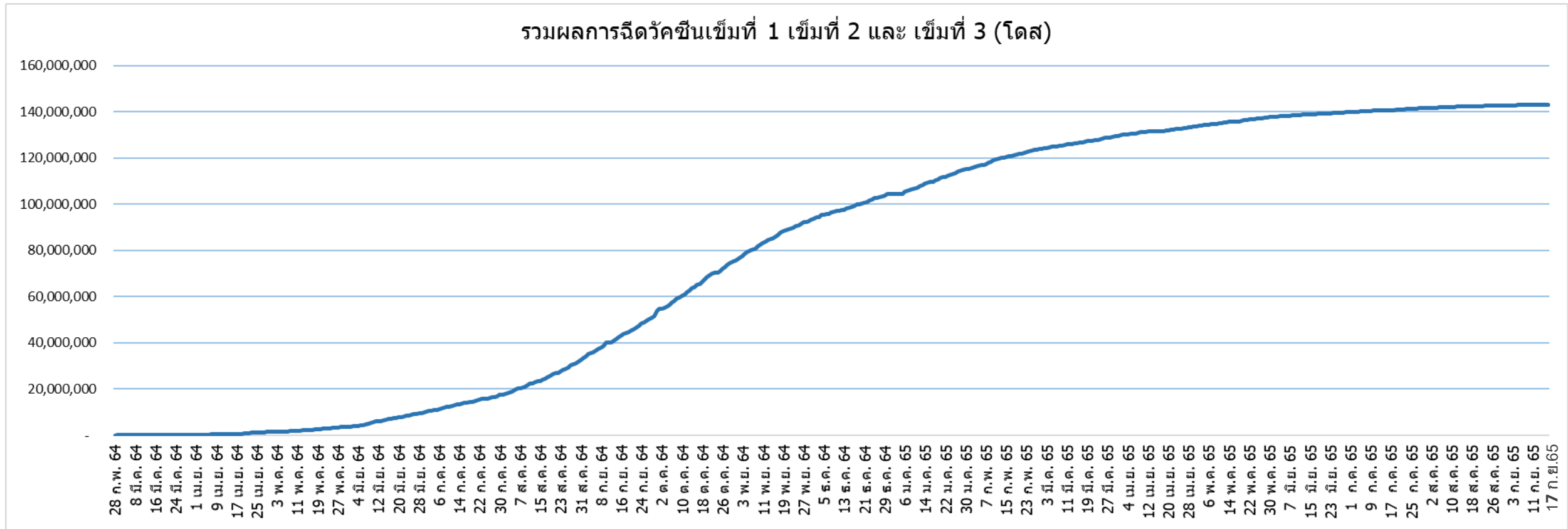
ที่มา : ฐานข้อมูลการฉีดวัคซีนกระทรวงสาธารณสุข (MOPH Immunization Center) และกองดิจิทัลเพื่อการควบคุมโรค

ข้อมูล ณ วันที่ 17 กันยายน 2565 เวลา 18.00 น.



กรมควบคุมโรค

จำนวนผู้ที่ได้รับวัคซีนโควิด 19 เข็มที่ 1 เข็มที่ 2 และเข็มที่ 3 (วันที่ 28 ก.พ. 64 – 17 ก.ย. 65)



ที่มา : ฐานข้อมูลการฉีดวัคซีนกระทรวงสาธารณสุข (MOPH Immunization Center)



Thank you

