



สรุปสถานการณ์ให้บริการฉีดวัคซีนโควิด 19

ประจำวันจันทร์ที่ 19 กันยายน 2565

(ข้อมูล ณ วันที่ 18 กันยายน 2565 เวลา 18.00 น.)





สรุปผลการให้บริการฉีดวัคซีนโควิด 19 ประจำวันจันทร์ที่ 19 กันยายน 2565

(ข้อมูล ณ วันที่ 18 กันยายน 2565 เวลา 18.00 น.)

จำนวนผู้ได้รับวัคซีน	เพิ่มขึ้นวันนี้		ตั้งแต่วันที่ 28 กุมภาพันธ์ 2564		จำแนกตามบริษัทผู้ผลิต						
	เพิ่มขึ้น	+	โดส	สะสม	โดส	บริษัท	จำนวน				
จำนวนผู้ได้รับวัคซีน	เพิ่มขึ้น	+	12,527	โดส	สะสม	143,147,872	โดส	บริษัท	จำนวน		
จำแนก	เข็มที่ 1	รายใหม่	+	1,200	ราย	สะสม	57,303,277	ราย	Sinovac	26,534,936	โดส
		Sinovac		7			22,926,779				
รายเข็ม	และ	AstraZeneca		54			14,094,399		AstraZeneca	48,689,511	โดส
		Sinopharm		34			7,585,886				
		Pfizer		888			11,870,070				
		Moderna		217			826,143		Sinopharm	14,870,329	โดส
ชนิดวัคซีน	เข็มที่ 2	รายใหม่	+	1,727	ราย	สะสม	53,799,757	ราย	Pfizer	45,834,616	โดส
		Sinovac		2			3,608,157				
	AstraZeneca		73			28,678,244		Moderna	7,218,480	โดส	
	Sinopharm		35			7,284,443					
	Pfizer		1,470			13,270,113					
	Moderna		147			958,800					
	เข็มที่ 3 ขึ้นไป	รายใหม่	+	9,600	ราย	สะสม	32,044,838	ราย			
Sinovac		0				0					
AstraZeneca		120				5,916,868					
Sinopharm		0				0					
Pfizer		5,043				20,694,433					
Moderna		4,437				5,433,537					
จำนวนผู้ที่ได้รับ	1 เข็ม		57,303,277	ราย	2 เข็ม	53,799,757	ราย	3 เข็ม ขึ้นไป	32,044,838	ราย	
ร้อยละ ผู้ได้รับวัคซีน			82.4			77.3			46.1		

*หมายเหตุ: รายงานการฉีดวัคซีนโควิด 19 ในฐานข้อมูล MOPH IC เพิ่มขึ้น 12,527 ราย แยกเป็นการฉีดวัคซีนวันนี้ ณ เวลา 18.00 น. จำนวน 0 ราย และรายงานย้อนหลังจากหน่วยบริการ



ในวันนี้ จำนวน 12,527 คน ทั้งนี้ได้ปรับฐานประชากร ปี 2565 ตามมติการประชุม ศบค. เป็นจำนวน 69,556,204 คน

ที่มา: กระทรวงสาธารณสุข





ผลการให้บริการวัคซีนโควิด 19 ในกลุ่มเป้าหมายหลัก

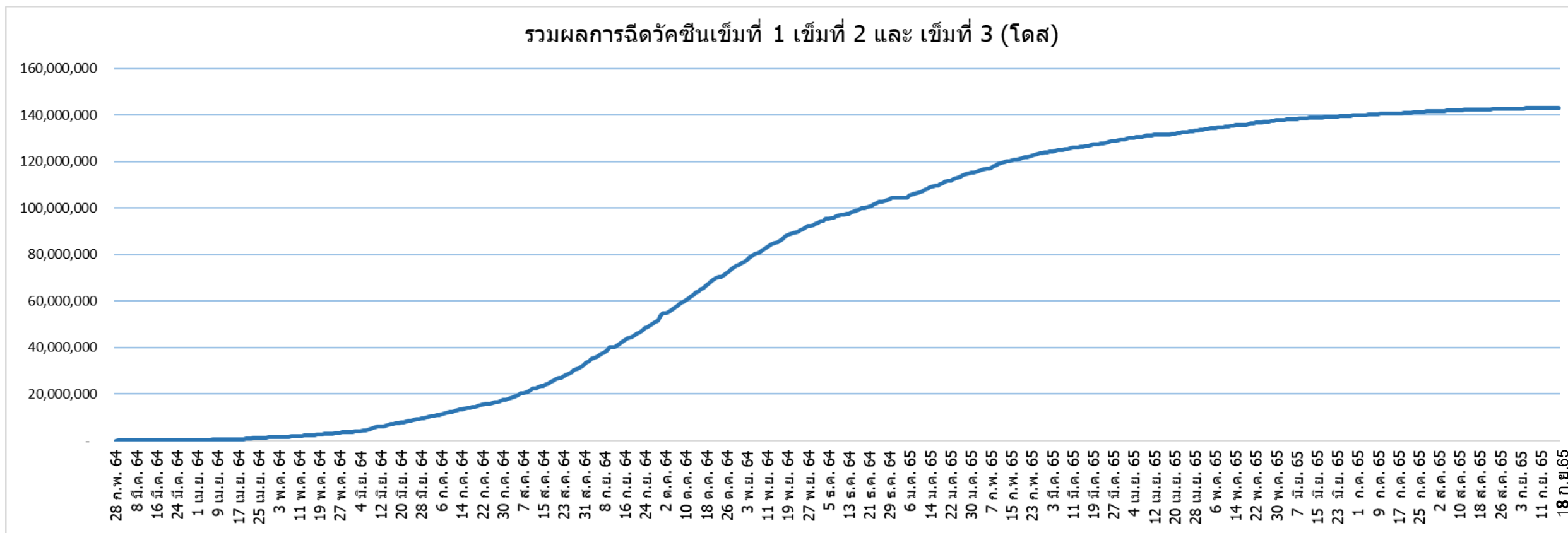
กลุ่มเป้าหมายหลัก	จำนวน เป้าหมาย (คน)	เข็มที่ 1 สะสม (โดส)	เพิ่มขึ้นวันนี้ (โดส)	เข็มที่ 2 สะสม (โดส)	เพิ่มขึ้นวันนี้ (โดส)	เข็มที่ 3 สะสม (โดส)	เพิ่มขึ้นวันนี้ (โดส)	เข็มที่ 4 สะสม ขึ้นไป (โดส)	เพิ่มขึ้นวันนี้ (โดส)
ผู้ที่มีอายุ 60 ปีขึ้นไป 	12,704,543	10,749,139	148	10,251,348	282	5,508,839	1,123	980,546	3,337
ความครอบคลุม (ร้อยละ)		84.6		80.7		43.4		7.7	
ผู้ที่มีอายุ 5 – 11 ปี 	5,150,082	3,322,709	421	2,476,364	990	48,318	611	-	-
ความครอบคลุม (ร้อยละ)		64.5		48.1		0.9		-	-

ที่มา : ฐานข้อมูลการฉีดวัคซีนกระทรวงสาธารณสุข (MOPH Immunization Center) และกองดิจิทัลเพื่อการควบคุมโรค



จำนวนผู้ที่ได้รับวัคซีนโควิด 19 เข็มที่ 1 เข็มที่ 2 และเข็มที่ 3 (วันที่ 28 ก.พ. 64 – 18 ก.ย. 65)

รวมผลการฉีดวัคซีนเข็มที่ 1 เข็มที่ 2 และ เข็มที่ 3 (โดส)



ที่มา : ฐานข้อมูลการฉีดวัคซีนกระทรวงสาธารณสุข (MOPH Immunization Center)



Thank you

