



สรุปสถานการณ์ให้บริการฉีดวัคซีนโควิด 19

ประจำวันอังคารที่ 20 กันยายน 2565

(ข้อมูล ณ วันที่ 19 กันยายน 2565 เวลา 18.00 น.)





สรุปผลการให้บริการฉีดวัคซีนโควิด 19 ประจำวันอังคารที่ 20 กันยายน 2565

(ข้อมูล ณ วันที่ 19 กันยายน 2565 เวลา 18.00 น.)

| จำนวนผู้ได้รับวัคซีน | | เพิ่มขึ้นวันนี้ | | | ตั้งแต่วันที่ 28 กุมภาพันธ์ 2564 | | | จำแนกตามบริษัทผู้ผลิต | | | | |
|---------------------------------------|-------------------------|-----------------|----------|-------------------|----------------------------------|---------------|--------------------|-----------------------|----------------------|-------------------|------------|-----|
| | | เพิ่มขึ้น | + | โดส | สะสม | + | โดส | บริษัท | จำนวน | | | |
| | | | | 9,021 | | | 143,156,893 | | | | | |
| จำแนก รายเข็ม และ ชนิดวัคซีน | เข็มที่ 1 | รายใหม่ | + | 810 | ราย | | | | | | | |
| | Sinovac | | | 3 | | | 22,926,782 | | Sinovac | 26,534,939 | โดส | |
| | AstraZeneca | | | 46 | | | 14,094,445 | | AstraZeneca | 48,689,699 | โดส | |
| | Sinopharm | | | 18 | | | 7,585,904 | | | | | |
| | Pfizer | | | 628 | | | 11,870,698 | | | | | |
| | Moderna | | | 115 | | | 826,258 | | | | | |
| | เข็มที่ 2 | รายใหม่ | + | 1,297 | ราย | | | | | | | |
| | Sinovac | | | 0 | | | | 3,608,157 | | Pfizer | 45,840,458 | โดส |
| | AstraZeneca | | | 55 | | | | 28,678,299 | | | | |
| | Sinopharm | | | 13 | | | | 7,284,456 | | Moderna | 7,221,437 | โดส |
| | Pfizer | | | 1,149 | | | | 13,271,262 | | | | |
| | Moderna | | | 80 | | | | 958,880 | | | | |
| | เข็มที่ 3 ขึ้นไป | รายใหม่ | + | 6,914 | ราย | | | | | | | |
| | Sinovac | | | 0 | | | | 0 | | | | |
| AstraZeneca | | | 87 | | | | 5,916,955 | | | | | |
| Sinopharm | | | 0 | | | | 0 | | | | | |
| Pfizer | | | 4,065 | | | | 20,698,498 | | | | | |
| Moderna | | | 2,762 | | | | 5,436,299 | | | | | |
| จำนวนผู้ที่ได้รับ | | 1 เข็ม | | 57,304,087 | ราย | 2 เข็ม | 53,801,054 | ราย | 3 เข็ม ขึ้นไป | 32,051,752 | ราย | |
| ร้อยละ ผู้ได้รับวัคซีน | | | | 82.4 | | | 77.3 | | | 46.1 | | |

*หมายเหตุ: รายงานการฉีดวัคซีนโควิด 19 ในฐานข้อมูล MOPH IC เพิ่มขึ้น 9,021 ราย แยกเป็นการฉีดวัคซีนวันนี้ ณ เวลา 18.00 น. จำนวน 0 ราย และรายงานย้อนหลังจากหน่วยบริการ

ในวันนี้ จำนวน 9,021 คน ทั้งนี้ได้ปรับฐานประชากร ปี 2565 ตามมติการประชุม ศบค. เป็นจำนวน 69,556,204 คน



ที่มา: กระทรวงสาธารณสุข

ข้อมูล ณ วันที่ 19 กันยายน 2565 เวลา 18.00 น.





ผลการให้บริการวัคซีนโควิด 19 ในกลุ่มเป้าหมายหลัก

| กลุ่มเป้าหมายหลัก | จำนวน เป้าหมาย (คน) | เข็มที่ 1 สะสม (โดส) | เพิ่มขึ้นวันนี้ (โดส) | เข็มที่ 2 สะสม (โดส) | เพิ่มขึ้นวันนี้ (โดส) | เข็มที่ 3 สะสม (โดส) | เพิ่มขึ้นวันนี้ (โดส) | เข็มที่ 4 สะสม ขึ้นไป (โดส) | เพิ่มขึ้นวันนี้ (โดส) |
|---|---------------------------|-------------------------|--------------------------|-------------------------|--------------------------|-------------------------|--------------------------|-----------------------------------|--------------------------|
| ผู้ที่มีอายุ 60 ปีขึ้นไป  | 12,704,543 | 10,749,198 | 59 | 10,251,398 | 50 | 5,509,088 | 249 | 982,161 | 1,615 |
| ความครอบคลุม (ร้อยละ) | | 84.6 | | 80.7 | | 43.4 | | 7.7 | |
| ผู้ที่มีอายุ 5 – 11 ปี  | 5,150,082 | 3,322,995 | 286 | 2,477,178 | 814 | 48,837 | 519 | - | - |
| ความครอบคลุม (ร้อยละ) | | 64.5 | | 48.1 | | 0.9 | | - | - |

ที่มา : ฐานข้อมูลการฉีดวัคซีนกระทรวงสาธารณสุข (MOPH Immunization Center) และกองดิจิทัลเพื่อการควบคุมโรค

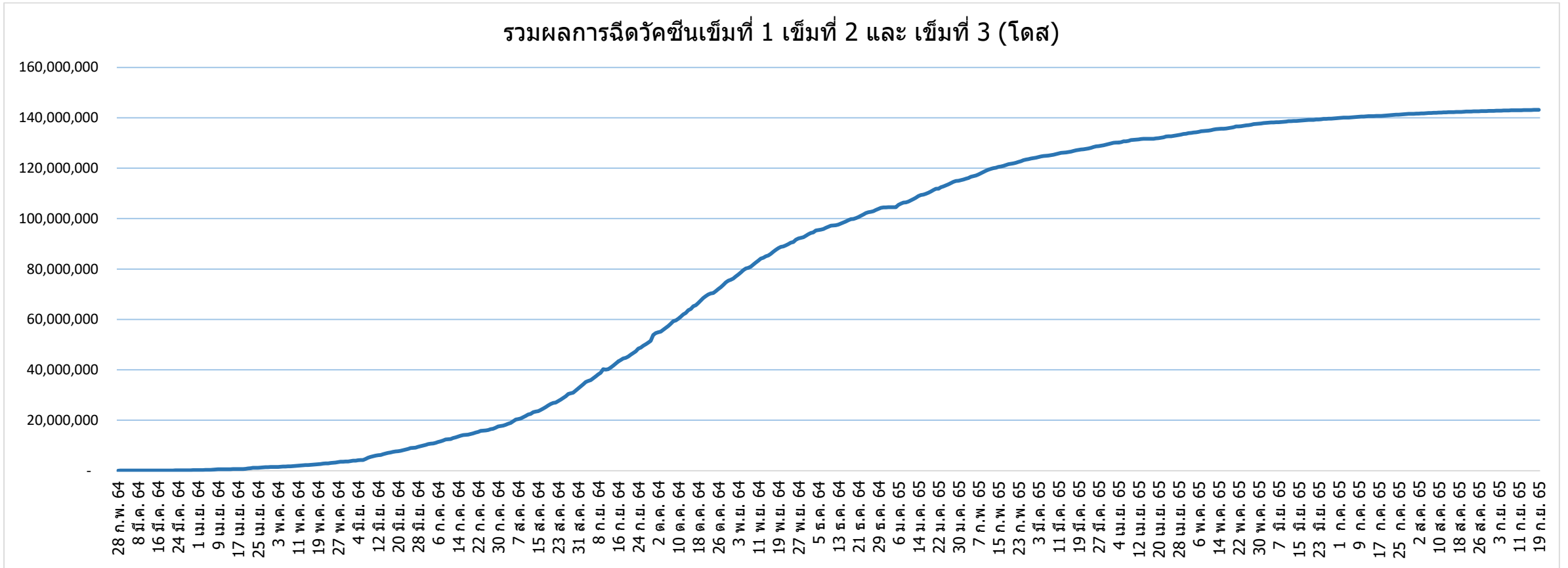
ข้อมูล ณ วันที่ 19 กันยายน 2565 เวลา 18.00 น.



กองควบคุมโรค

จำนวนผู้ที่ได้รับวัคซีนโควิด 19 เข็มที่ 1 เข็มที่ 2 และเข็มที่ 3 (วันที่ 28 ก.พ. 64 – 19 ก.ย. 65)

รวมผลการฉีดวัคซีนเข็มที่ 1 เข็มที่ 2 และ เข็มที่ 3 (โดส)



ที่มา : ฐานข้อมูลการฉีดวัคซีนกระทรวงสาธารณสุข (MOPH Immunization Center)



Thank you

