



สรุปสถานการณ์ให้บริการฉีดวัคซีนโควิด 19

ประจำวันพุธที่ 21 กันยายน 2565

(ข้อมูล ณ วันที่ 20 กันยายน 2565 เวลา 18.00 น.)





สรุปผลการให้บริการฉีดวัคซีนโควิด 19 ประจำวันพุธที่ 21 กันยายน 2565

(ข้อมูล ณ วันที่ 20 กันยายน 2565 เวลา 18.00 น.)



จำนวนผู้ได้รับวัคซีน	เพิ่มขึ้นวันนี้		ตั้งแต่วันที่ 28 กุมภาพันธ์ 2564		จำแนกตามบริษัทผู้ผลิต			
	เพิ่มขึ้น	+	โดส	สะสม	โดส	บริษัท	จำนวน	
			19,055		143,175,948			
จำแนก	เข็มที่ 1	รายใหม่ +	2,588	ราย	สะสม	57,306,675	ราย	
	Sinovac		22			22,926,804		Sinovac 26,534,974 โดส
รายละเอียด	AstraZeneca		50			14,094,495		AstraZeneca 48,689,911 โดส
	Sinopharm		137			7,586,041		Sinopharm 14,870,571 โดส
และ	Pfizer		2,270			11,872,968		
	Moderna		109			826,367		
ชนิดวัคซีน	เข็มที่ 2	รายใหม่ +	4,002	ราย	สะสม	53,805,056	ราย	
	Sinovac		13			3,608,170		Pfizer 45,855,803 โดส
	AstraZeneca		50			28,678,349		Moderna 7,224,689 โดส
	Sinopharm		74			7,284,530		
	Pfizer		3,759			13,275,021		
	Moderna		106			958,986		
	เข็มที่ 3 ขึ้นไป	รายใหม่ +	12,465	ราย	สะสม	32,064,217	ราย	
	Sinovac		0			0		
	AstraZeneca		112			5,917,067		
	Sinopharm		0			0		
	Pfizer		9,316			20,707,814		
	Moderna		3,037			5,439,336		
จำนวนผู้ที่ได้รับ	1 เข็ม		57,306,675	ราย	2 เข็ม	53,805,056	ราย	3 เข็ม ขึ้นไป 32,064,217 ราย
ร้อยละ ผู้ได้รับวัคซีน			82.4			77.4		46.1

*หมายเหตุ: รายงานการฉีดวัคซีนโควิด 19 ในฐานะข้อมูล MOPH IC เพิ่มขึ้น 19,055 ราย แยกเป็นการฉีดวัคซีนวันนี้ ณ เวลา 18.00 น. จำนวน 0 ราย และรายงานย้อนหลังจากหน่วยบริการในวันนี้ จำนวน 19,055 คน ทั้งนี้ได้ปรับฐานประชากร ปี 2565 ตามมติการประชุม ศบค. เป็นจำนวน 69,556,204 คน

ที่มา: กระทรวงสาธารณสุข



ผลการให้บริการวัคซีนโควิด 19 ในกลุ่มเป้าหมายหลัก

กลุ่มเป้าหมายหลัก	จำนวน เป้าหมาย (คน)	เข็มที่ 1 สะสม (โดส)	เพิ่มขึ้นวันนี้ (โดส)	เข็มที่ 2 สะสม (โดส)	เพิ่มขึ้นวันนี้ (โดส)	เข็มที่ 3 สะสม (โดส)	เพิ่มขึ้นวันนี้ (โดส)	เข็มที่ 4 สะสม ขึ้นไป (โดส)	เพิ่มขึ้นวันนี้ (โดส)
ผู้ที่มีอายุ 60 ปีขึ้นไป 	12,704,543	10,749,231	33	10,251,438	40	5,509,247	159	983,251	1,090
ความครอบคลุม (ร้อยละ)		84.6		80.7		43.4		7.7	
ผู้ที่มีอายุ 5 – 11 ปี 	5,150,082	3,323,821	826	2,479,662	2,484	50,100	1,263	-	-
ความครอบคลุม (ร้อยละ)		64.5		48.1		1.0		-	-

ที่มา : ฐานข้อมูลการฉีดวัคซีนกระทรวงสาธารณสุข (MOPH Immunization Center) และกองดิจิทัลเพื่อการควบคุมโรค

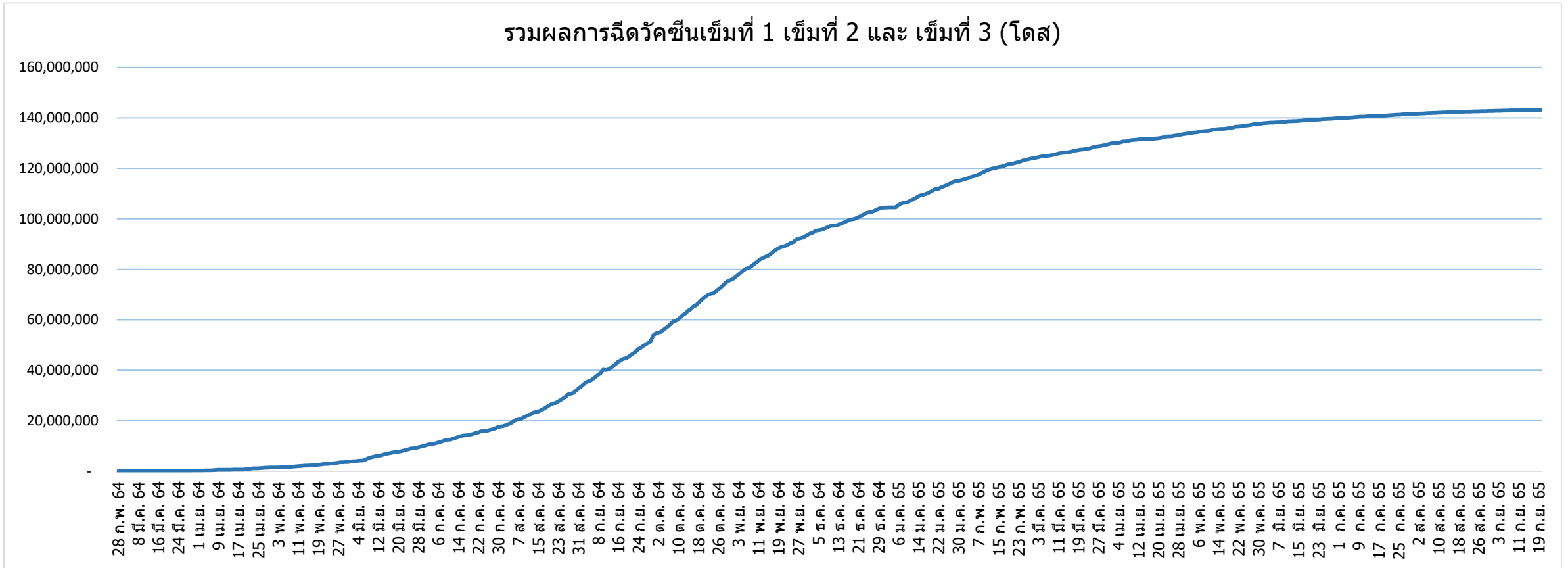
ข้อมูล ณ วันที่ 20 กันยายน 2565 เวลา 18.00 น.



กองควบคุมโรค

จำนวนผู้ที่ได้รับวัคซีนโควิด 19 เข็มที่ 1 เข็มที่ 2 และเข็มที่ 3 (วันที่ 28 ก.พ. 64 – 20 ก.ย. 65)

รวมผลการฉีดวัคซีนเข็มที่ 1 เข็มที่ 2 และ เข็มที่ 3 (โดส)



ที่มา : ฐานข้อมูลการฉีดวัคซีนกระทรวงสาธารณสุข (MOPH Immunization Center)



Thank you

