



# สรุปสถานการณ์ให้บริการฉีดวัคซีนโควิด 19

ประจำวันศุกร์ที่ 23 กันยายน 2565

(ข้อมูล ณ วันที่ 22 กันยายน 2565 เวลา 18.00 น.)





# สรุปผลการให้บริการฉีดวัคซีนโควิด 19 ประจำวันศุกร์ที่ 23 กันยายน 2565

(ข้อมูล ณ วันที่ 22 กันยายน 2565 เวลา 18.00 น.)

จำนวนผู้ได้รับวัคซีน		เพิ่มขึ้นวันนี้		ตั้งแต่วันที่ 28 กุมภาพันธ์ 2564		จำแนกตามบริษัทผู้ผลิต				
		เพิ่มขึ้น	+	โดส	สะสม	โดส	บริษัท	จำนวน		
จำแนก รายเข็ม และ ชนิดวัคซีน	<b>เข็มที่ 1</b>	รายใหม่	+	<b>20,126</b>	ราย	<b>143,215,264</b>	ราย			
	Sinovac			15		22,926,827		Sinovac	26,535,004 โดส	
	AstraZeneca			1,067		14,096,267		AstraZeneca	48,693,302 โดส	
	Sinopharm			206		7,586,379		Sinopharm	14,870,973 โดส	
	Pfizer			1,951		11,876,895				
	Moderna			86		826,561				
	<b>เข็มที่ 2</b>	รายใหม่	+	<b>5,683</b>	ราย	<b>53,814,735</b>	ราย			
	Sinovac			2		3,608,177		Pfizer	45,887,191 โดส	
	AstraZeneca			1,016		28,679,443		Moderna	7,228,794 โดส	
	Sinopharm			56		7,284,594				
	Pfizer			4,451		13,283,307				
	Moderna			158		959,214				
	<b>เข็มที่ 3 ขึ้นไป</b>	รายใหม่	+	<b>11,118</b>	ราย	<b>32,087,600</b>	ราย			
	Sinovac			0		0				
	AstraZeneca			241		5,917,592				
Sinopharm			0		0					
Pfizer			9,293		20,726,989					
Moderna			1,584		5,443,019					
<b>จำนวนผู้ที่ได้รับ</b>		<b>1 เข็ม</b>		<b>57,312,929</b>	ราย	<b>2 เข็ม</b>	<b>53,814,735</b>	ราย	<b>3 เข็ม ขึ้นไป</b>	<b>32,087,600</b> ราย
<b>ร้อยละ ผู้ที่ได้รับวัคซีน</b>				<b>82.4</b>			<b>77.4</b>			<b>46.1</b>

\*หมายเหตุ: รายงานการฉีดวัคซีนโควิด 19 ในฐานข้อมูล MOPH IC เพิ่มขึ้น 20,126 ราย แยกเป็นการฉีดวัคซีนวันนี้ ณ เวลา 18.00 น. จำนวน 0 ราย และรายงานย้อนหลังจากหน่วยบริการ  
 ในวันที่ จำนวน 20,126 คน ทั้งนี้ได้ปรับฐานประชากร ปี 2565 ตามมติการประชุม ศบค. เป็นจำนวน 69,556,204 คน



ที่มา: กระทรวงสาธารณสุข

ข้อมูล ณ วันที่ 22 กันยายน 2565 เวลา 18.00 น.





# ผลการให้บริการวัคซีนโควิด 19 ในกลุ่มเป้าหมายหลัก

กลุ่มเป้าหมายหลัก	จำนวน เป้าหมาย (คน)	เข็มที่ 1 สะสม (โดส)	เพิ่มขึ้นวันนี้ (โดส)	เข็มที่ 2 สะสม (โดส)	เพิ่มขึ้นวันนี้ (โดส)	เข็มที่ 3 สะสม (โดส)	เพิ่มขึ้นวันนี้ (โดส)	เข็มที่ 4 สะสม ขึ้นไป (โดส)	เพิ่มขึ้นวันนี้ (โดส)
ผู้ที่มีอายุ 60 ปีขึ้นไป 	12,704,543	10,749,409	85	10,251,748	165	5,510,545	671	987,057	2,067
ความครอบคลุม (ร้อยละ)		84.6		80.7		43.4		7.8	
ผู้ที่มีอายุ 5 – 11 ปี 	5,150,082	3,325,557	798	2,485,239	3,067	53,212	1,703	-	-
ความครอบคลุม (ร้อยละ)		64.6		48.3		1.0		-	-

ที่มา : ฐานข้อมูลการฉีดวัคซีนกระทรวงสาธารณสุข (MOPH Immunization Center) และกองดิจิทัลเพื่อการควบคุมโรค

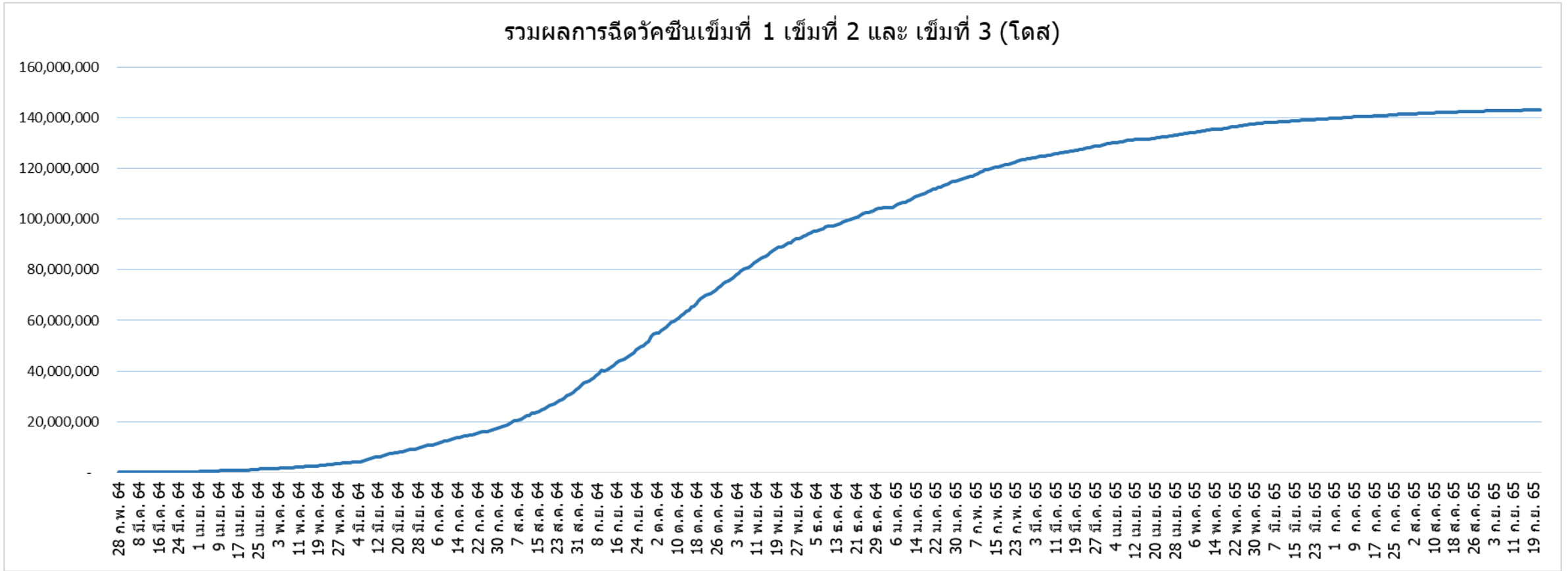
ข้อมูล ณ วันที่ 22 กันยายน 2565 เวลา 18.00 น.



กองควบคุมโรค

# จำนวนผู้ที่ได้รับวัคซีนโควิด 19 เข็มที่ 1 เข็มที่ 2 และเข็มที่ 3 (วันที่ 28 ก.พ. 64 – 22 ก.ย. 65)

รวมผลการฉีดวัคซีนเข็มที่ 1 เข็มที่ 2 และ เข็มที่ 3 (โดส)



ที่มา : ฐานข้อมูลการฉีดวัคซีนกระทรวงสาธารณสุข (MOPH Immunization Center)



Thank you

