



สรุปสถานการณ์ให้บริการฉีดวัคซีนโควิด 19

ประจำวันเสาร์ที่ 24 กันยายน 2565

(ข้อมูล ณ วันที่ 23 กันยายน 2565 เวลา 18.00 น.)





สรุปผลการให้บริการฉีดวัคซีนโควิด 19 ประจำวันเสาร์ที่ 24 กันยายน 2565

(ข้อมูล ณ วันที่ 23 กันยายน 2565 เวลา 18.00 น.)

จำนวนผู้ได้รับวัคซีน	เพิ่มขึ้นวันนี้		ตั้งแต่วันที่ 28 กุมภาพันธ์ 2564		จำแนกตามบริษัทผู้ผลิต					
	เพิ่มขึ้น	+	โดส	สะสม	โดส	บริษัท	จำนวน			
			20,284		143,235,548					
จำแนกรายเข็มและชนิดวัคซีน	เข็มที่ 1	รายใหม่	2,914	ราย	57,315,843	ราย				
	Sinovac		9		22,926,836		Sinovac 26,535,022 โดส			
	AstraZeneca		150		14,096,417		AstraZeneca 48,693,535 โดส			
	Sinopharm		30		7,586,409		Sinopharm 14,871,031 โดส			
	Pfizer		2,500		11,879,395					
	Moderna		225		826,786					
	เข็มที่ 2	รายใหม่	4,451	ราย	53,819,186	ราย				
	Sinovac		9		3,608,186		Pfizer 45,904,694 โดส			
	AstraZeneca		77		28,679,520		Moderna 7,231,266 โดส			
	Sinopharm		28		7,284,622					
Pfizer		4,225		13,287,532						
Moderna		112		959,326						
เข็มที่ 3 ขึ้นไป	รายใหม่	12,919	ราย	32,100,519	ราย					
Sinovac		0		0						
AstraZeneca		6		5,917,598						
Sinopharm		0		0						
Pfizer		10,778		20,737,767						
Moderna		2,135		5,445,154						
จำนวนผู้ที่ได้รับ	1 เข็ม		57,315,843	ราย	2 เข็ม		53,819,186 ราย	3 เข็ม ขึ้นไป		32,100,519 ราย
ร้อยละ ผู้ที่ได้รับวัคซีน			82.4				77.4			46.2

*หมายเหตุ: รายงานการฉีดวัคซีนโควิด 19 ในฐานข้อมูล MOPH IC เพิ่มขึ้น 20,284 ราย แยกเป็นการฉีดวัคซีนวันนี้ ณ เวลา 18.00 น. จำนวน 0 ราย และรายงานย้อนหลังจากหน่วยบริการ

ในวันนี้ จำนวน 20,284 คน ทั้งนี้ได้ปรับฐานประชากร ปี 2565 ตามมติการประชุม ศบค. เป็นจำนวน 69,556,204 คน



ที่มา: กระทรวงสาธารณสุข

ข้อมูล ณ วันที่ 23 กันยายน 2565 เวลา 18.00 น.





ผลการให้บริการวัคซีนโควิด 19 ในกลุ่มเป้าหมายหลัก

กลุ่มเป้าหมายหลัก	จำนวน เป้าหมาย (คน)	เข็มที่ 1 สะสม (โดส)	เพิ่มขึ้นวันนี้ (โดส)	เข็มที่ 2 สะสม (โดส)	เพิ่มขึ้นวันนี้ (โดส)	เข็มที่ 3 สะสม (โดส)	เพิ่มขึ้นวันนี้ (โดส)	เข็มที่ 4 สะสม ขึ้นไป (โดส)	เพิ่มขึ้นวันนี้ (โดส)
ผู้ที่มีอายุ 60 ปีขึ้นไป 	12,704,543	10,749,511	102	10,251,893	145	5,511,277	732	988,724	1,667
ความครอบคลุม (ร้อยละ)		84.6		80.7		43.4		7.8	
ผู้ที่มีอายุ 5 – 11 ปี 	5,150,082	3,326,385	828	2,487,703	2,464	54,494	1,282	-	-
ความครอบคลุม (ร้อยละ)		64.6		48.3		1.0		-	-

ที่มา : ฐานข้อมูลการฉีดวัคซีนกระทรวงสาธารณสุข (MOPH Immunization Center) และกองดิจิทัลเพื่อการควบคุมโรค

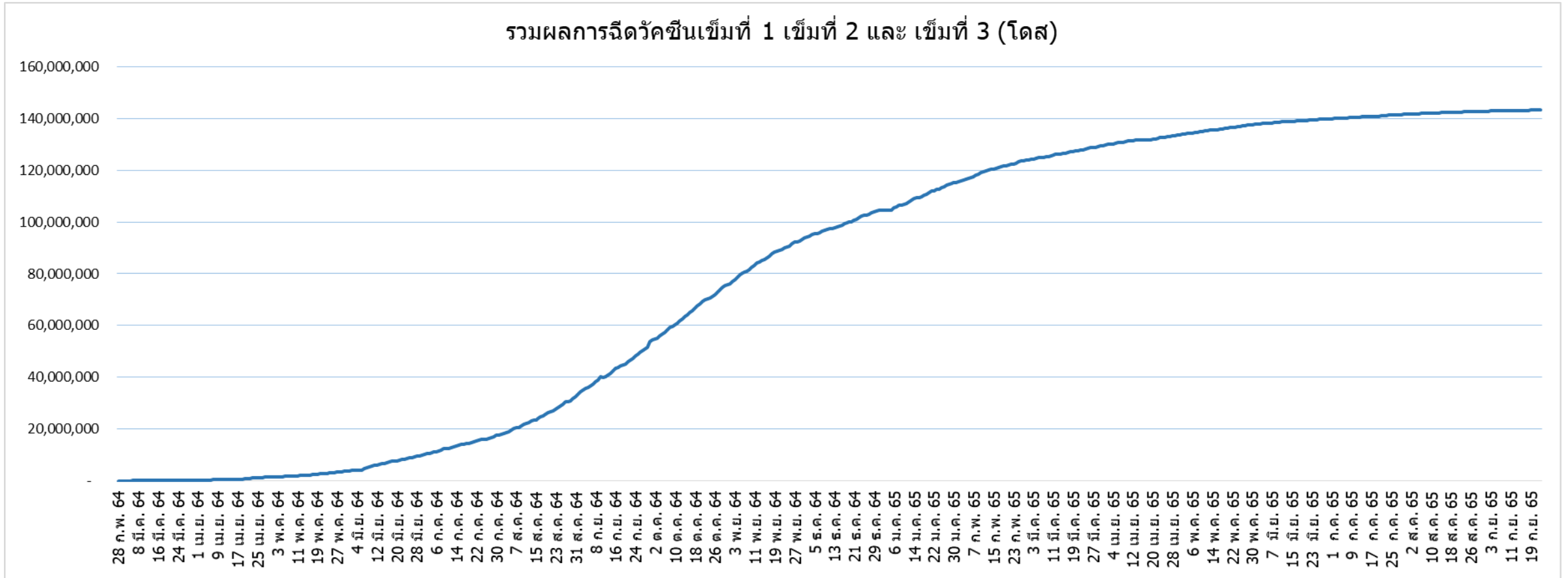
ข้อมูล ณ วันที่ 23 กันยายน 2565 เวลา 18.00 น.



กองควบคุมโรค

จำนวนผู้ที่ได้รับวัคซีนโควิด 19 เข็มที่ 1 เข็มที่ 2 และเข็มที่ 3 (วันที่ 28 ก.พ. 64 – 23 ก.ย. 65)

รวมผลการฉีดวัคซีนเข็มที่ 1 เข็มที่ 2 และ เข็มที่ 3 (โดส)



ที่มา : ฐานข้อมูลการฉีดวัคซีนกระทรวงสาธารณสุข (MOPH Immunization Center)



Thank you

