



สรุปสถานการณ์ให้บริการฉีดวัคซีนโควิด 19

ประจำวันอังคารที่ 27 กันยายน 2565

(ข้อมูล ณ วันที่ 26 กันยายน 2565 เวลา 18.00 น.)





สรุปผลการให้บริการฉีดวัคซีนโควิด 19 ประจำวันอังคารที่ 27 กันยายน 2565

(ข้อมูล ณ วันที่ 26 กันยายน 2565 เวลา 18.00 น.)

จำนวนผู้ได้รับวัคซีน		เพิ่มขึ้นวันนี้			ตั้งแต่วันที่ 28 กุมภาพันธ์ 2564			จำแนกตามบริษัทผู้ผลิต			
		เพิ่มขึ้น	+	โดส	สะสม	โดส	บริษัท	จำนวน	โดส		
				9,214		143,287,515					
จำแนก	เข็มที่ 1	รายใหม่	+	624	ราย	57,321,793	ราย				
	Sinovac			0		22,926,863		Sinovac	26,535,050	โดส	
รายละเอียด	AstraZeneca			0		14,096,417		AstraZeneca	48,694,414	โดส	
	Sinopharm			1		7,586,541		Sinopharm	14,871,213	โดส	
	Pfizer			558		11,884,777					
	Moderna			65		827,195					
ชนิดวัคซีน	เข็มที่ 2	รายใหม่	+	1,130	ราย	53,828,972	ราย				
	Sinovac			0		3,608,187		Pfizer	45,946,769	โดส	
	AstraZeneca			0		28,679,520		Moderna	7,240,069	โดส	
	Sinopharm			0		7,284,672					
	Pfizer			1,070		13,296,953					
	Moderna			60		959,640					
ชนิดวัคซีน	เข็มที่ 3 ขึ้นไป	รายใหม่	+	7,460	ราย	32,136,750	ราย				
	Sinovac			0		0					
	AstraZeneca			42		5,918,477					
	Sinopharm			0		0					
	Pfizer			5,715		20,765,039					
	Moderna			1,703		5,453,234					
จำนวนผู้ที่ได้รับ		1 เข็ม		57,321,793	ราย	2 เข็ม	53,828,972	ราย	3 เข็ม ขึ้นไป	32,136,750	ราย
ร้อยละ ผู้ที่ได้รับวัคซีน				82.4			77.4			46.2	

*หมายเหตุ: รายงานการฉีดวัคซีนโควิด 19 ในฐานข้อมูล MOPH IC เพิ่มขึ้น 9,214 ราย แยกเป็นการฉีดวัคซีนวันนี้ ณ เวลา 18.00 น. จำนวน 0 ราย และรายงานย้อนหลังจากหน่วยบริการ

ในวันนี้ จำนวน 9,214 คน ทั้งนี้ได้ปรับฐานประชากร ปี 2565 ตามมติการประชุม ศบค. เป็นจำนวน 69,556,204 คน



ที่มา: กระทรวงสาธารณสุข

ข้อมูล ณ วันที่ 26 กันยายน 2565 เวลา 18.00 น.





ผลการให้บริการวัคซีนโควิด 19 ในกลุ่มเป้าหมายหลัก

กลุ่มเป้าหมายหลัก	จำนวน เป้าหมาย (คน)	เข็มที่ 1 สะสม (โดส)	เพิ่มขึ้นวันนี้ (โดส)	เข็มที่ 2 สะสม (โดส)	เพิ่มขึ้นวันนี้ (โดส)	เข็มที่ 3 สะสม (โดส)	เพิ่มขึ้นวันนี้ (โดส)	เข็มที่ 4 สะสม ขึ้นไป (โดส)	เพิ่มขึ้นวันนี้ (โดส)
 ผู้ที่มีอายุ 60 ปีขึ้นไป	12,704,543	10,749,819	200	10,252,452	366	5,513,435	1,342	996,400	5,529
ความครอบคลุม (ร้อยละ)		84.6		80.7		43.4		7.8	
 ผู้ที่มีอายุ 5 – 11 ปี	5,150,082	3,328,357	173	2,493,633	630	57,068	261	-	-
ความครอบคลุม (ร้อยละ)		64.6		48.4		1.1		-	-

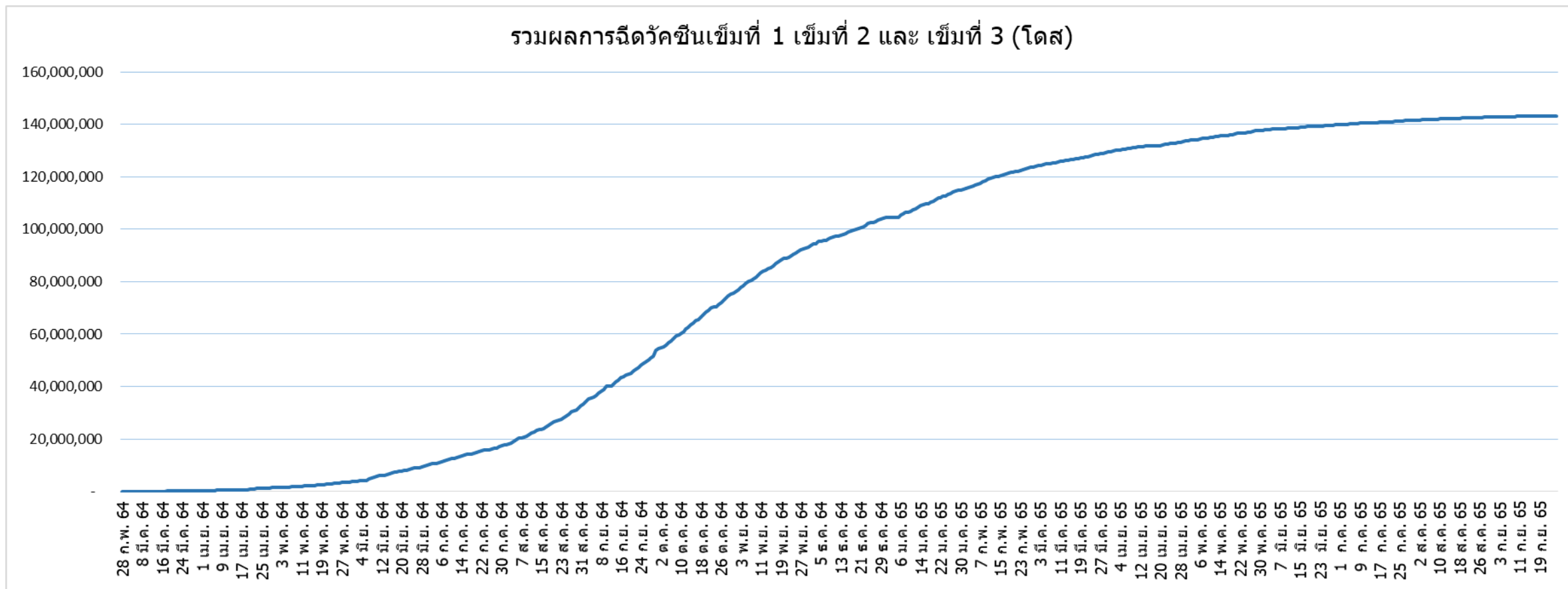
หมายเหตุ : เมื่อคำนวณตั้งแต่เข็มที่ 3 ขึ้นไปในกลุ่มผู้ที่มีอายุ 60 ปีขึ้นไป ความครอบคลุม ร้อยละ 51.2

ที่มา : ฐานข้อมูลการฉีดวัคซีนกระทรวงสาธารณสุข (MOPH Immunization Center) และกองดิจิทัลเพื่อการควบคุมโรค



จำนวนผู้ที่ได้รับวัคซีนโควิด 19 เข็มที่ 1 เข็มที่ 2 และเข็มที่ 3 (วันที่ 28 ก.พ. 64 – 26 ก.ย. 65)

รวมผลการฉีดวัคซีนเข็มที่ 1 เข็มที่ 2 และ เข็มที่ 3 (โดส)



ที่มา : ฐานข้อมูลการฉีดวัคซีนกระทรวงสาธารณสุข (MOPH Immunization Center)



Thank you

