



สรุปสถานการณ์ให้บริการฉีดวัคซีนโควิด 19

ประจำวันพฤหัสบดีที่ 29 กันยายน 2565

(ข้อมูล ณ วันที่ 28 กันยายน 2565 เวลา 18.00 น.)





สรุปผลการให้บริการฉีดวัคซีนโควิด 19 ประจำวันพฤหัสบดีที่ 29 กันยายน 2565

(ข้อมูล ณ วันที่ 28 กันยายน 2565 เวลา 18.00 น.)



จำนวนผู้ได้รับวัคซีน		เพิ่มขึ้นวันนี้		ตั้งแต่วันที่ 28 กุมภาพันธ์ 2564		จำแนกตามบริษัทผู้ผลิต					
		เพิ่มขึ้น	+	โดส	สะสม	+	โดส	บริษัท	จำนวน		
				17,237		143,320,124					
จำแนก	เข็มที่ 1	รายใหม่	+	2,405	ราย	สะสม	57,325,632	ราย			
	Sinovac			2			22,926,848		Sinovac 26,535,040 โดส		
	AstraZeneca			191			14,096,035		AstraZeneca 48,693,806 โดส		
	Sinopharm			35			7,586,576		Sinopharm 14,871,313 โดส		
	Pfizer			2,072			11,888,674				
และ	Moderna			105			827,499				
ชนิดวัคซีน	เข็มที่ 2	รายใหม่	+	3,563	ราย	สะสม	53,835,452	ราย			
	Sinovac			0			3,608,192		Pfizer 45,976,236 โดส		
	AstraZeneca			167			28,679,033		Moderna 7,243,729 โดส		
	Sinopharm			54			7,284,737				
	Pfizer			3,259			13,303,667				
และ	Moderna			83			959,823				
	เข็มที่ 3 ขึ้นไป	รายใหม่	+	11,269	ราย	สะสม	32,159,040	ราย			
	Sinovac			0			0				
	AstraZeneca			286			5,918,738				
	Sinopharm			0			0				
	Pfizer			9,531			20,783,895				
	Moderna			1,452			5,456,407				
จำนวนผู้ที่ได้รับ		1 เข็ม		57,325,632	ราย	2 เข็ม	53,835,452	ราย	3 เข็ม ขึ้นไป	32,159,040	ราย
ร้อยละ ผู้ได้รับวัคซีน				82.4			77.4			46.2	

*หมายเหตุ: รายงานการฉีดวัคซีนโควิด 19 ในฐานข้อมูล MOPH IC เพิ่มขึ้น 17,237 ราย แยกเป็นการฉีดวัคซีนวันนี้ ณ เวลา 18.00 น. จำนวน 0 ราย และรายงานย้อนหลังจากหน่วยบริการในวันนี้ จำนวน 17,237 คน ทั้งนี้ได้ปรับฐานประชากร ปี 2565 ตามมติการประชุม ศบค. เป็นจำนวน 69,556,204 คน

ที่มา: กระทรวงสาธารณสุข



ผลการให้บริการวัคซีนโควิด 19 ในกลุ่มเป้าหมายหลัก

กลุ่มเป้าหมายหลัก	จำนวน เป้าหมาย (คน)	เข็มที่ 1 สะสม (โดส)	เพิ่มขึ้นวันนี้ (โดส)	เข็มที่ 2 สะสม (โดส)	เพิ่มขึ้นวันนี้ (โดส)	เข็มที่ 3 สะสม (โดส)	เพิ่มขึ้นวันนี้ (โดส)	เข็มที่ 4 สะสม ขึ้นไป (โดส)	เพิ่มขึ้นวันนี้ (โดส)
ผู้ที่มีอายุ 60 ปีขึ้นไป 	12,704,543	10,749,834	15	10,252,481	29	5,513,577	142	997,420	1,020
ความครอบคลุม (ร้อยละ)		84.6		80.7		43.4		7.9	
ผู้ที่มีอายุ 5 – 11 ปี 	5,150,082	3,329,693	650	2,497,918	1,883	59,899	1,328	-	-
ความครอบคลุม (ร้อยละ)		64.7		48.5		1.2		-	-

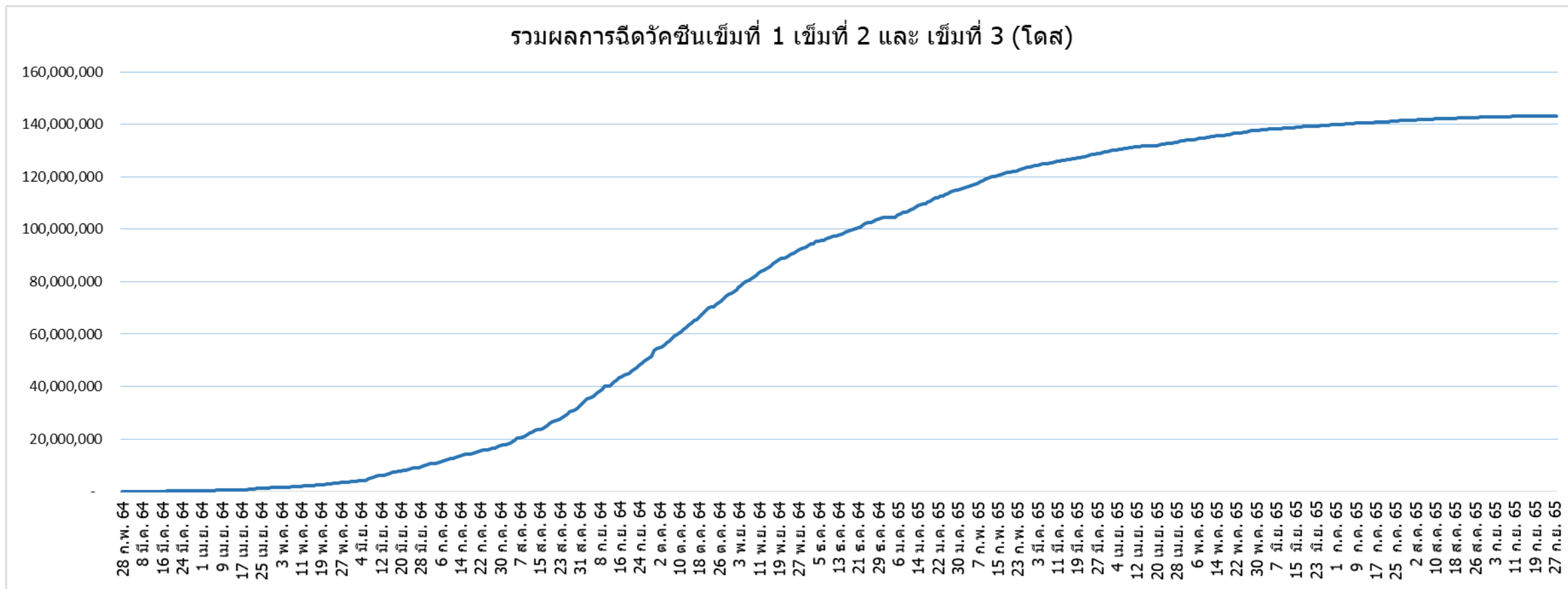
หมายเหตุ : เมื่อคำนวณตั้งแต่เข็มที่ 3 ขึ้นไปในกลุ่มผู้ที่มีอายุ 60 ปีขึ้นไป ความครอบคลุม ร้อยละ 51.2

ที่มา : ฐานข้อมูลการฉีดวัคซีนกระทรวงสาธารณสุข (MOPH Immunization Center) และกองดิจิทัลเพื่อการควบคุมโรค



จำนวนผู้ที่ได้รับวัคซีนโควิด 19 เข็มที่ 1 เข็มที่ 2 และเข็มที่ 3 (วันที่ 28 ก.พ. 64 – 28 ก.ย. 65)

รวมผลการฉีดวัคซีนเข็มที่ 1 เข็มที่ 2 และ เข็มที่ 3 (โดส)



ที่มา : ฐานข้อมูลการฉีดวัคซีนกระทรวงสาธารณสุข (MOPH Immunization Center)

Thank you

