



สรุปสถานการณ์ให้บริการฉีดวัคซีนโควิด 19

ประจำวันศุกร์ที่ 30 กันยายน 2565
(ข้อมูล ณ วันที่ 29 กันยายน 2565 เวลา 18.00 น.)





สรุปผลการให้บริการฉีดวัคซีนโควิด 19 ประจำวันศุกร์ที่ 30 กันยายน 2565

(ข้อมูล ณ วันที่ 29 กันยายน 2565 เวลา 18.00 น.)



จำนวนผู้ได้รับวัคซีน		เพิ่มขึ้นวันนี้			ตั้งแต่วันที่ 28 กุมภาพันธ์ 2564			จำแนกตามบริษัทผู้ผลิต		
		เพิ่มขึ้น	+	โดส	สะสม	โดส	บริษัท	จำนวน	วัคซีน	
จำนวนผู้ได้รับวัคซีน	เข็มที่ 1	รายใหม่	+	16,655	ราย	143,336,779	ราย			
	Sinovac			11		22,926,859		Sinovac	26,535,054	โดส
	AstraZeneca			257		14,096,292		AstraZeneca	48,695,059	โดส
	Sinopharm			64		7,586,640		Sinopharm	14,871,412	โดส
	Pfizer			1,727		11,890,401				
	Moderna			86		827,585				
	เข็มที่ 2	รายใหม่	+	3,533	ราย	53,838,985	ราย			
	Sinovac			3		3,608,195		Pfizer	45,989,855	โดส
	AstraZeneca			377		28,679,410		Moderna	7,245,399	โดส
	Sinopharm			35		7,284,772				
Pfizer			2,988		13,306,655					
Moderna			130		959,953					
เข็มที่ 3 ขึ้นไป	รายใหม่	+	10,977	ราย	32,170,017	ราย				
Sinovac			0		0					
AstraZeneca			619		5,919,357					
Sinopharm			0		0					
Pfizer			8,904		20,792,799					
Moderna			1,454		5,457,861					
จำนวนผู้ที่ได้รับ	1 เข็ม			57,327,777	ราย	53,838,985	ราย	3 เข็ม ขึ้นไป	32,170,017	ราย
ร้อยละ ผู้ได้รับวัคซีน				82.4		77.4		46.3		

*หมายเหตุ: รายงานการฉีดวัคซีนโควิด 19 ในฐานข้อมูล MOPH IC เพิ่มขึ้น 16,655 ราย แยกเป็นการฉีดวัคซีนวันนี้ ณ เวลา 18.00 น. จำนวน 0 ราย และรายงานย้อนหลังจากหน่วยบริการ
 ในวันนี้ จำนวน 16,655 คน ทั้งนี้ได้ปรับฐานประชากร ปี 2565 ตามมติการประชุม ศบค. เป็นจำนวน 69,556,204 คน

ที่มา: กระทรวงสาธารณสุข



ผลการให้บริการวัคซีนโควิด 19 ในกลุ่มเป้าหมายหลัก

กลุ่มเป้าหมายหลัก	จำนวน เป้าหมาย (คน)	เข็มที่ 1 สะสม (โดส)	เพิ่มขึ้นวันนี้ (โดส)	เข็มที่ 2 สะสม (โดส)	เพิ่มขึ้นวันนี้ (โดส)	เข็มที่ 3 สะสม (โดส)	เพิ่มขึ้นวันนี้ (โดส)	เข็มที่ 4 สะสม ขึ้นไป (โดส)	เพิ่มขึ้นวันนี้ (โดส)
ผู้ที่มีอายุ 60 ปีขึ้นไป 	12,704,543	10,750,047	99	10,252,726	125	5,514,679	576	1,001,281	2,088
ความครอบคลุม (ร้อยละ)		84.6		80.7		43.4		7.9	
ผู้ที่มีอายุ 5 – 11 ปี 	5,150,082	3,330,338	650	2,499,716	1,798	60,878	979	-	-
ความครอบคลุม (ร้อยละ)		64.7		48.5		1.2		-	-

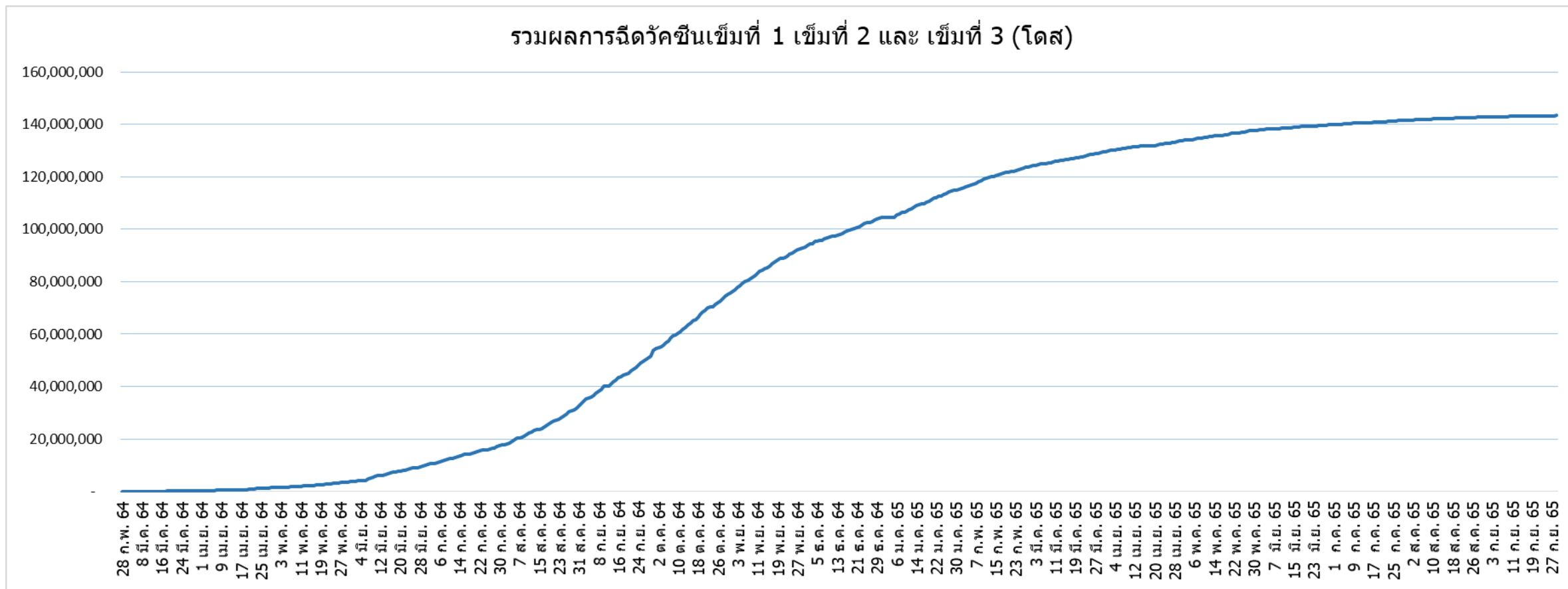
หมายเหตุ : เมื่อคำนวณตั้งแต่เข็มที่ 3 ขึ้นไปในกลุ่มผู้ที่มีอายุ 60 ปีขึ้นไป ความครอบคลุม ร้อยละ 51.2

ที่มา : ฐานข้อมูลการฉีดวัคซีนกระทรวงสาธารณสุข (MOPH Immunization Center) และกองดิจิทัลเพื่อการควบคุมโรค



จำนวนผู้ที่ได้รับวัคซีนโควิด 19 เข็มที่ 1 เข็มที่ 2 และเข็มที่ 3 (วันที่ 28 ก.พ. 64 – 29 ก.ย. 65)

รวมผลการฉีดวัคซีนเข็มที่ 1 เข็มที่ 2 และ เข็มที่ 3 (โดส)



ที่มา : ฐานข้อมูลการฉีดวัคซีนกระทรวงสาธารณสุข (MOPH Immunization Center)



Thank you

