



รายงานสถานการณ์ให้บริการฉีดวัคซีนโควิด 19 ประจำวันศุกร์ที่ 5 มีนาคม 2564

(ข้อมูล ณ วันที่ 4 มีนาคม 2564 เวลา 18.00 น.)

โดยกระทรวงสาธารณสุข

- **การจัดส่งวัคซีนถึงหน่วยบริการเป้าหมาย**

วันที่ 3 มีนาคม 2564 กระทรวงสาธารณสุขได้ส่งวัคซีนให้แก่จังหวัดเป้าหมายเบื้องต้นครบทั้ง 13 จังหวัด ระยะที่ 1 รอบแรก เป็นจำนวนวัคซีนรวม 116,520 โด๊ส (ข้อมูล ณ วันที่ 1 มีนาคม 2564) และได้วางแผนการจัดส่งเพิ่มเติมให้กับพื้นที่กรุงเทพมหานคร และสมุทรสาคร ในวันที่ 19 มีนาคม 2564

- **ผลการให้บริการวัคซีนโควิด 19**

- จำนวนผู้ได้รับวัคซีนรายใหม่ จำนวน 4,233 ราย
- จำนวนผู้ได้รับวัคซีนสะสมตั้งแต่วันที่ 28 กุมภาพันธ์ 2564 จำนวน 17,697 ราย

- **ผลการเฝ้าระวังเหตุการณ์ไม่พึงประสงค์ภายหลังได้รับวัคซีน**

- มีรายงานผู้มีอาการไม่พึงประสงค์ภายหลังได้รับวัคซีน จำนวน 364 ราย โดยมีรายใหม่ 245 ราย (มีอาการอักเสบบริเวณที่ฉีด 108 ราย , ปวดศีรษะ 19 ราย , แขนงหน่ออก 55 ราย , ไข้ 35 ราย , หนาวสั่น 38 ราย , เหนื่อย 11 ราย , ปวดเมื่อยเนื้อตัว 11 ราย , ปวดข้อ 7 ราย , คลื่นไส้ 49 ราย , อาเจียน 12 ราย , ผื่น 10 ราย , ท้องเสีย 9 ราย)

- **ความเคลื่อนไหวที่สำคัญ**

- วันที่ 4 มีนาคม 2564 นายอนุทิน ชาญวีรกูล รองนายกรัฐมนตรีและรัฐมนตรีว่าการกระทรวงสาธารณสุข ได้โพสต์ข้อมูลผ่านทางเฟซบุ๊ก ภายหลังเข้ารับการฉีดวัคซีนโควิด-19 ของซิโนแวค ไปแล้ว 4 วัน โดยระบุว่า เป็นปกติดี ไม่มีผลข้างเคียงจากการฉีดวัคซีน แต่ในผู้รับบริการบางรายอาจมีผลข้างเคียง พร้อมขอให้ผู้รับวัคซีนทุกคน สังเกตอาการตัวเอง และปฏิบัติตามคำแนะนำของแพทย์อย่างเคร่งครัด อีกทั้งก่อนรับวัคซีนแจ้งแพทย์ด้วยว่าแพ้ยา หรือมีโรคประจำตัวหรือไม่ รวมถึงพัก 30 นาทีหลังฉีดวัคซีน

จำนวนผู้ที่ได้รับวัคซีนโควิด 19 ประจำวันที่ 4 มีนาคม 2564















จำนวนผู้รับวัคซีนโควิด 19 ประจำวันที่ 4 มีนาคม 2564

เขต สภาพ ที่	จังหวัด	จำนวนวัคซีน ที่ได้รับ (โดส)	กลุ่มเป้าหมายที่ได้รับการฉีดวัคซีน (คน)				รวม
			บุคลากร /สาธารณสุข และ อสม.	เจ้าหน้าที่อื่น ๆ ที่มีโอกาส สัมผัสผู้ป่วย	บุคคล ที่มีโรค ประจำตัว	ประชาชน ใน พื้นที่เสี่ยง	
1	เชียงใหม่	3,520	586	15	-	-	601
2	ตาก	5,000	-	-	-	-	*
4	นนทบุรี	6,000	606	-	-	-	606
	ปทุมธานี	8,000	412	267	-	-	679
5	สมุทรสาคร	35,080	90	159	-	-	249
	สมุทรสงคราม	2,000	-	-	-	-	*
	ราชบุรี	2,520	194	60	-	-	254
	นครปฐม	3,560	-	-	-	-	*
6	สมุทรปราการ	6,000	-	-	-	-	*
	ชลบุรี	4,720	220	-	-	-	220
11	ภูเก็ต	4,000	409	-	-	-	409
	สุราษฎร์ธานี	2,520	163	349	-	-	512
สปคม	กรุงเทพมหานคร	33,600	703	-	-	-	703
	รวม	116,520	3,383	850	-	-	4,233

* อยู่ระหว่างรวบรวมข้อมูล

ผลการเฝ้าระวังเหตุการณ์ไม่พึงประสงค์ภายหลังได้รับวัคซีน			
จำนวน	245	ไม่รุนแรง	รุนแรง
			245

จำนวนผู้รับวัคซีนโควิด 19 สะสมรายจังหวัด ตั้งแต่วันที่ 28 กุมภาพันธ์ - 4 มีนาคม 2564

เขต สภาพ ที่	จังหวัด	จำนวนวัคซีน ที่ได้รับ (โดส)	จำนวน ผู้ได้รับการ วัคซีน	ร้อยละ เทียบกับ จำนวน วัคซีน	กลุ่มเป้าหมายที่ได้รับการฉีดวัคซีน(คน)					
					บุคลากรการแพทย์ /สาธารณสุข และ อสม.	เจ้าหน้าที่ ที่มีโอกาส สัมผัสผู้ป่วย	บุคคล ที่มีโรค ประจำตัว	ประชาชน ใน พื้นที่เสี่ยง	รวม	
1	เชียงใหม่	3,520	948		26.9	781	167	-	-	948
2	ตาก	5,000	570		11.4	563	7	-	-	570
4	นนทบุรี	6,000	1,459		24.3	1,449	10	-	-	1,459
	ปทุมธานี	8,000	1,636		20.5	1,248	327	-	61	1,636
5	สมุทรสาคร	35,080	4,758		13.6	4,214	492	22	30	4,758
	สมุทรสงคราม	2,000	439		22.0	429	10	-	-	439
	ราชบุรี	2,520	940		37.3	850	90	-	-	940
	นครปฐม	3,560	1,398		39.3	1,293	105	-	-	1,398
6	สมุทรปราการ	6,000	628		10.5	628	-	-	-	628
	ชลบุรี	4,720	2,036		43.1	2,036	-	-	-	2,036
11	ภูเก็ต	4,000	809		20.2	800	9	-	-	809
	สระบุรี	2,520	722		28.7	336	386	-	-	722
13	กรุงเทพมหานคร	33,600	1,354		4.0	1,354	-	-	-	1,354
	รวม	116,520	17,697		15.2	15,981	1,603	22	91	17,697

ผลการเฝ้าระวังเหตุการณ์ไม่พึงประสงค์ภายหลังได้รับวัคซีน			
จำนวนสะสม	364	ไม่รุนแรง	รุนแรง
		364	0