



# รายงานสถานการณ์ให้บริการฉีดวัคซีนโควิด 19 ประจำวันเสาร์ที่ 6 มีนาคม 2564

( ข้อมูล ณ วันที่ 5 มีนาคม 2564 เวลา 18.00 น. )

โดยกระทรวงสาธารณสุข

- การจัดส่งวัคซีนถึงหน่วยบริการเป้าหมาย

วันที่ 3 มีนาคม 2564 กระทรวงสาธารณสุขได้ส่งวัคซีนให้แก่จังหวัดเป้าหมายเบื้องต้นครบทั้ง 13 จังหวัด ระยะที่ 1 รอบแรก เป็นจำนวนวัคซีนรวม 116,520 โด๊ส (ข้อมูล ณ วันที่ 1 มีนาคม 2564) และได้วางแผนการจัดส่งเพิ่มเติมให้กับพื้นที่กรุงเทพมหานคร และสมุทรสาคร ในวันที่ 19 มีนาคม 2564

- ผลการให้บริการวัคซีนโควิด 19

- จำนวนผู้ได้รับวัคซีนรายใหม่ จำนวน 8,167 ราย
- จำนวนผู้ได้รับวัคซีนสะสมตั้งแต่วันที่ 28 กุมภาพันธ์ 2564 จำนวน 25,864 ราย

- ผลการเฝ้าระวังเหตุการณ์ไม่พึงประสงค์ภายหลังได้รับวัคซีน

- มีรายงานผู้มีอาการไม่พึงประสงค์ภายหลังได้รับวัคซีน จำนวน 828 ราย (คิดเป็นร้อยละ 3.2 ของผู้รับวัคซีนทั้งหมด) โดยมีรายใหม่ 464 ราย















(มีอาการอักเสบบริเวณที่ฉีด 159 ราย (ร้อยละ 19) , คลื่นไส้ 142 ราย (ร้อยละ 17) , อาเจียน 105 ราย (ร้อยละ 13) , ปวดเมื่อยเนื้อตัว 91 ราย (ร้อยละ 11) , ผื่น 79 ราย (ร้อยละ 10) , ท้องเสีย 65 ราย (ร้อยละ 8) , ไข้ 64 ราย (ร้อยละ 8) , ปวดศีรษะ 58 ราย (ร้อยละ 7) , เหนื่อย 34 ราย (ร้อยละ 4) , อื่น ๆ 31 ราย (ร้อยละ 4) )

## จำนวนผู้ที่ได้รับวัคซีนโควิด 19 ประจำวันที่ 5 มีนาคม 2564

เขต สุขภาพ ที่	จังหวัด	จำนวนวัคซีน ที่ได้รับ (โดส)	กลุ่มเป้าหมายที่ได้รับการฉีดวัคซีน (คน)						
			บุคลากรการแพทย์ /สาธารณสุข และ อสม.	เจ้าหน้าที่อื่น ๆ ที่มีโอกาส สัมผัสผู้ป่วย	บุคคล ที่มีโรค ประจำตัว	ผู้ที่มีอายุ ตั้งแต่ 60 ปี ขึ้นไป	ประชาชน ใน พื้นที่เสี่ยง	อยู่ระหว่าง ระบุ กลุ่มเป้าหมาย	รวม
1	เชียงใหม่	3,520	140	-	-	-	-	250	390
2	ตาก	5,000	250	-	-	-	-	237	487
4	นนทบุรี	6,000	627	-	-	-	-	21	648
	ปทุมธานี	8,000	198	68	-	-	-	-	266
5	สมุทรสาคร	35,080	1,300	166	6	-	-	692	2,164
	สมุทรสงคราม	2,000	126	63	-	-	-	131	320
	ราชบุรี	2,520	259	59	-	-	-	-	318
	นครปฐม	3,560	-	82	-	-	-	-	82
6	สมุทรปราการ	6,000	1,290	-	-	-	-	308	1,598
	ชลบุรี	4,720	260	-	-	-	-	-	260
11	ภูเก็ต	4,000	-	-	-	-	-	-	-
	สุราษฎร์ธานี	2,520	29	217	-	-	-	-	246
สปคม	กรุงเทพมหานคร	33,600	808	-	-	-	-	580	1,388
	รวม	116,520	5,287	655	6	-	-	2,219	8,167

ผลการเฝ้าระวังเหตุการณ์ไม่พึงประสงค์ภายหลังได้รับวัคซีน			
จำนวน	464	ไม่รุนแรง	รุนแรง
		464	0

## จำนวนผู้รับวัคซีนโควิด 19 สะสมรายจังหวัด ตั้งแต่วันที่ 28 กุมภาพันธ์ - 5 มีนาคม 2564

เขต สุขภาพ ที่	จังหวัด	จำนวนวัคซีน ที่ได้รับ (โดส)	จำนวน ผู้ได้รับการฉีด วัคซีน	ร้อยละ เทียบกับ จำนวน วัคซีน	กลุ่มเป้าหมายที่ได้รับการฉีดวัคซีน (คน)					
					บุคลากรการแพทย์ /สาธารณสุข และ อสม.	เจ้าหน้าที่อื่น ๆ ที่มีโอกาส สัมผัสผู้ป่วย	บุคคล ที่มีโรค ประจำตัว	ผู้ที่มีอายุ ตั้งแต่ 60 ปี ขึ้นไป	ประชาชน ใน พื้นที่เสี่ยง	อยู่ระหว่าง ระบุ กลุ่มเป้าหมาย
1	เชียงใหม่	3,520	1,338	 38.0	921	167	-	-	-	250
2	ตาก	5,000	1,057	 21.1	813	7	-	-	-	237
4	นนทบุรี	6,000	2,107	 35.1	2,076	10	-	-	-	21
	ปทุมธานี	8,000	1,902	 23.8	1,446	395	-	-	61	-
5	สมุทรสาคร	35,080	6,922	 19.7	5,424	499	28	-	30	941
	สมุทรสงคราม	2,000	759	 38.0	555	73	-	-	-	131
	ราชบุรี	2,520	1,258	 49.9	1,109	149	-	-	-	-
	นครปฐม	3,560	1,480	 41.6	1,293	187	-	-	-	-
6	สมุทรปราการ	6,000	2,226	 37.1	1,918	-	-	-	-	308
	ชลบุรี	4,720	2,296	 48.6	2,296	-	-	-	-	-
11	ภูเก็ต	4,000	809	 20.2	800	9	-	-	-	-
	สุราษฎร์ธานี	2,520	968	 38.4	365	603	-	-	-	-
13	กรุงเทพมหานคร	33,600	2,742	 8.2	2,162	-	-	-	-	580
	รวม	116,520	25,864	 20.1	21,178	2,099	28	-	91	2,468

ผลการเฝ้าระวังเหตุการณ์ไม่พึงประสงค์ภายหลังได้รับวัคซีน			
จำนวนสะสม	828	ไม่รุนแรง	รุนแรง
		828	0