



สรุปสถานการณ์ให้บริการฉีดวัคซีนโควิด 19

ประจำวันศุกร์ที่ 7 มกราคม 2565
(ข้อมูล ณ วันที่ 6 มกราคม 2565 เวลา 18.00 น.)



สรุปผลการฉีดวัคซีนโควิด 19

ผลการให้บริการวัคซีน ณ วันที่ 6 มกราคม 2565 เวลา 18.00 น.

จำนวนผู้ได้รับวัคซีน		เพิ่มขึ้นวันนี้		ตั้งแต่วันที่ 28 กุมภาพันธ์ 2564		จำแนกตามบริษัทผู้ผลิต	
		เพิ่มขึ้น +	โดส	สะสม	โดส	บริษัท	จำนวน
จำนวน	เข็มที่ 1	รายใหม่ +	874,435	สะสม	105,419,287		
รายเข็ม	Sinovac		4,241		22,825,080	Sinovac	26,401,189 โดส
	AstraZeneca		21,158		13,474,652	AstraZeneca	44,357,953 โดส
	Sinopharm		4,179		7,460,821	Sinopharm	14,577,152 โดส
	Pfizer		61,947		7,040,849	Pfizer	17,684,807 โดส
	Moderna		5,248		608,309	Moderna	2,398,186 โดส
ชนิดวัคซีน	เข็มที่ 2	รายใหม่ +	346,446	สะสม	46,526,520		
	Sinovac		512		3,576,109		
	AstraZeneca		37,038		27,914,711		
	Sinopharm		11,339		7,116,331		
	Pfizer		249,516		7,388,294		
Moderna		48,041		531,075			
ชนิดวัคซีน	เข็มที่ 3 ขึ้นไป	รายใหม่ +	431,216	สะสม	7,483,056		
	AstraZeneca		62,300		2,968,590		
	Pfizer		320,110		3,255,664		
Moderna		48,806		1,258,802			
จำนวนผู้ที่ได้รับ		1 เข็ม	51,409,711	2 เข็ม	46,526,520	3 เข็ม ขึ้นไป	7,483,056
ร้อยละ ผู้ได้รับวัคซีน			71.4		64.6		10.4

*หมายเหตุ: - รายงานการฉีดวัคซีนโควิด 19 ในฐานข้อมูล MOPH IC เพิ่มขึ้น 874,435 ราย แยกเป็นการฉีดวัคซีนวันนี้ ณ เวลา 18.00 น. จำนวน 190,105 ราย

และการฉีดวัคซีนสะสมวันที่ 4 - 5 มกราคม 2565 จำนวน 684,330 คน

ที่มา : ฐานข้อมูลกระทรวงสาธารณสุข (MOPH Immunization Center) *อยู่ระหว่างปรับปรุงฐานข้อมูล

ข้อมูล ณ วันที่ 6 มกราคม 2565 เวลา 18.00 น.



จำนวนการได้รับวัคซีนโควิด 19 ของประเทศไทย แยกตามกลุ่มเป้าหมาย

สะสมตั้งแต่วันที่ 28 กุมภาพันธ์ 2564 – 6 มกราคม 2565

กลุ่มเป้าหมาย	จำนวนเป้าหมาย (คน)	จำนวนผู้ที่ได้รับวัคซีน					
		เข็มที่ 1 (คน)	ร้อยละ	เข็มที่ 2 (คน)	ร้อยละ	เข็มที่ 3 ขึ้นไป (คน)	ร้อยละ
บุคลากรทางการแพทย์และสาธารณสุข	712,000	867,623	121.9	848,728	119.2	704,614	99.0
อาสาสมัครสาธารณสุขประจำหมู่บ้าน	1,000,000	788,924	78.9	760,912	76.1	246,656	24.7
ผู้มีโรคเรื้อรัง 7 กลุ่มโรค	6,347,125	4,940,963	77.8	4,586,091	72.3	685,989	10.8
ประชาชนทั่วไป	48,569,508	33,207,494	68.4	29,681,632	61.1	5,027,700	10.4
ผู้มีอายุ 60 ปีขึ้นไป	10,906,142	8,240,795	75.6	7,439,528	68.2	818,097	7.5
นักเรียน/นักศึกษา อายุ 12-17 ปี	4,500,000	3,363,912	74.8	3,209,629	71.3	-	-
รวม	72,034,775	51,409,711	71.4	46,526,520	64.6	7,483,056	10.4



ข้อมูลการจัดวัคซีนในภูมิภาคอาเซียน



กระทรวงการอุดมศึกษา
วิทยาศาสตร์ วิจัยและนวัตกรรม
Ministry of Higher Education, Science, Research and Innovation

ณ วันที่ 5 มกราคม 2565






ประเทศ	จัดวัคซีนของ (เท่าที่มีข้อมูล)	ปริมาณที่จัด	จำนวนผู้ได้รับ โดสแรก	จำนวนผู้ได้รับครบ โดส	จำนวนผู้ที่ได้ จัดเข็ม 3	แผนจัดหาและสั่งมอบวัคซีน
	Pfizer Moderna Sinovac	10,083,329	N/A	N/A	N/A	Pfizer, Moderna (ไม่ทราบจำนวน) Sinovac (สั่งมอบแล้ว 200,000 โดส) Arcturus
	Sinovac AstraZeneca Sinopharm Moderna Pfizer J&J	282,048,847	167,226,243	114,722,604	-	Sinovac (สั่งมอบแล้ว 259.5 ล้านโดส) จีนบริจาค SV (สั่งมอบแล้ว 5 ล้านโดส) AZ 104 ล้านโดส (สั่งมอบแล้ว 48.5 ล้านโดส) ญี่ปุ่น บริจาค AZ (4.6 ล้านโดส) UK บริจาค AZ (1 ล้านโดส) แอมริกัน บริจาค AZ (1.11 ล้านโดส) MD (3 ล้านโดส) ออสเตรเลีย บริจาค AZ (5.9 ล้านโดส) ฝรั่งเศส บริจาค AZ (3.85 ล้านโดส) อิตาลี บริจาค AZ (0.8 ล้านโดส) MD (0.9 ล้านโดส) PF (1 ล้านโดส) สิงคโปร์ บริจาค AZ (0.12 ล้านโดส) เยอรมนี บริจาค AZ (4.2 ล้านโดส) ฝรั่งเศส บริจาค AZ (1.63 ล้านโดส) MD (1.4 ล้านโดส) นิวซีแลนด์ บริจาค AZ (0.68 ล้านโดส) เยอรมนี บริจาค MD (5.1 ล้านโดส) COVAX (AZ 19.1 ล้านโดส + PF 2.7 ล้านโดส + SV 1.24 ล้านโดส) Sinopharm 15 ล้านโดส (สั่งมอบแล้ว 8.45 ล้านโดส) UAE บริจาค Sinopharm (0.75 ล้านโดส) USA บริจาค MD (8 ล้านโดส) PZ (17.23 ล้านโดส) AZ (0.2 ล้านโดส) Sputnik V 22 ล้านโดส CanSino 5 ล้านโดส Novavax 50 ล้านโดส Merah Putih Moderna (2.3 ล้านโดส) Pfizer 50 ล้านโดส (สั่งมอบแล้ว 30.94 ล้านโดส) แอมริกัน บริจาค J&J (บริจาคแล้ว 0.82 ล้านโดส) Covovax (สั่งมอบแล้ว 9 ล้านโดส)
	AstraZeneca Sinopharm Sinovac	36,388,358	20,816,441	15,571,917	-	อินเดียบริจาค AZ 1.5 ล้านโดส (บริจาคแล้ว) จีนบริจาค Sinovac และ Sinopharm (9 ล้านโดส) Sinopharm (สั่งมอบแล้ว 24 ล้านโดส) Sinovac (สั่งมอบแล้ว 17 ล้านโดส) AstraZeneca 30 ล้านโดส (สั่งมอบแล้ว 2 ล้านโดส) COVAX 11-27 ล้านโดส Sputnik V 7 ล้านโดส Covishield (13.4 ล้านโดส)
	Sinovac AstraZeneca Sinopharm J&J	31,662,100	14,272,505	13,672,464	3,717,131	COVAX 7 ล้านโดส (AZ 0.63 ล้านโดส, SV 0.3 ล้านโดส) Sinovac (สั่งมอบแล้ว 31.5 ล้านโดส) Sinopharm (สั่งมอบแล้ว 4.6 ล้านโดส) จีนบริจาค Sinopharm และ Sinovac (10 ล้านโดส) อินเดียบริจาค (0.1 ล้านโดส) ญี่ปุ่นบริจาค AZ (1 ล้านโดส) USA บริจาค J&J (1.06 ล้านโดส) UK บริจาค AZ (0.42 ล้าน) ออสเตรเลียบริจาค 3 ล้านโดส (เร็นทูน) และ Pfizer (2.35 ล้านโดส) J&J/Novavax/Sputnik V
	Pfizer AstraZeneca Sinovac CanSino Sinopharm	58,303,449	26,009,570	25,628,524	6,865,812	Pfizer 44.8 ล้านโดส (สั่งมอบแล้ว 5.43 ล้านโดส) USA บริจาค Pfizer (1 ล้านโดส) AstraZeneca 6.4 ล้านโดส (0.6 ล้านโดส) ญี่ปุ่นบริจาค AZ (1.3 ล้านโดส) UK บริจาค AZ (0.42 ล้าน) COVAX (สั่งมอบ AZ แล้ว 0.83 ล้านโดส) Sinovac 12.4 ล้านโดส (สั่งมอบแล้ว 5.88 ล้านโดส) จีนบริจาค Sinovac (0.5 ล้านโดส) จีนบริจาค Sinopharm (5,000 โดส) Sputnik 6.4 ล้านโดส CanSino 3.5 ล้านโดส (สั่งมอบแล้ว 0.2 ล้านโดส)

ข้อมูลการฉีดวัคซีนในภูมิภาคอาเซียน



กระทรวงการอุดมศึกษา วิทยาศาสตร์ วิจัยและนวัตกรรม

ณ วันที่ 5 มกราคม 2565

ประเทศ	ฉีดวัคซีนของ (เท่าที่มีข้อมูล)	ปริมาณที่ฉีด	จำนวนผู้ได้รับ โดสแรก	จำนวนผู้ได้รับ ครบโดส	จำนวนผู้ที่ได้ฉีด เข็ม 3	แผนจัดหาและส่งมอบวัคซีน	
	ไทย	Sinovac AstraZeneca Sinopharm Pfizer	104,544,852	51,312,938	46,180,074	7,051,840	Sinovac (ส่งมอบแล้ว 30.5 ล้านโดส) Sinopharm (ส่งมอบแล้ว 21 ล้านโดส) ซันบริจา ซinovac และ Sinopharm (2.7 ล้านโดส) AstraZeneca 61 ล้านโดส (ส่งมอบแล้ว 61 ล้านโดส) ญี่ปุ่นบริจา AZ (2.04 ล้านโดส) UK บริจา AZ (0.42 ล้านโดส) เกาหลีใต้ บริจา AZ (0.47 ล้านโดส) ภูฏาน บริจา AZ (ส่งมอบแล้ว 0.15 ล้านโดส) สิงคโปร์ บริจา AZ (0.12 ล้านโดส) เยอรมนี บริจา AZ (0.35 ล้านโดส) สเปน บริจา AZ (0.61 ล้านโดส) โฉมเบนี บริจา PF (0.1 ล้านโดส) USA บริจา Pfizer (1.5 ล้านโดส) Moderna (1 ล้านโดส) J&J 5 ล้านโดส Pfizer 30 ล้านโดส (ส่งมอบแล้ว 20 ล้านโดส) Moderna 5 ล้านโดส (2 ล้านโดส) มีแผนจัดหาวัคซีนที่ผ่านการทดสอบของทีดีดีไวรัสหลายพันตัว 120 ล้านโดสภายในปี 65
	ฟิลิปปินส์	Sinovac AstraZeneca Sputnik V Pfizer Moderna J&J Sinopharm	110,089,619	57,254,482	50,627,196	2,207,941	COVAX (ส่งมอบแล้ว Pfizer 4 ล้าน , AZ 5.43 ล้าน) USA บริจา (J&J 3.24 ล้านโดส + Moderna 3 ล้านโดส + Pfizer 14.2 ล้านโดส) AstraZeneca 17 ล้านโดส (ส่งมอบแล้ว 12 ล้านโดส) ญี่ปุ่นบริจา AZ (6.6 ล้านโดส) UK บริจา AZ (2.66 ล้านโดส) เยอรมนี บริจา AZ และ MD (10.4 ล้านโดส) ออสเตรเลีย บริจา AZ (0.05 ล้านโดส) MD (0.27 ล้านโดส) ออสเตรีย บริจา AZ (0.7 ล้านโดส) โฉมเบนี บริจา AZ (0.5 ล้านโดส) Sinovac (ส่งมอบแล้ว 54 ล้านโดส) ซันบริจา Sinovac และ Sinopharm (5 ล้านโดส) UAE บริจา Sinopharm (0.1 ล้านโดส) Sputnik V 20 ล้านโดส (ส่งมอบแล้ว 10 ล้านโดส) รัสเซียบริจา S.v (5,000 โดส) Moderna 20 ล้านโดส (ส่งมอบแล้ว 17.9 ล้านโดส) ฝรั่งเศส บริจา MD (1.06 ล้านโดส) PF (0.81 ล้านโดส) AZ (1.7 ล้านโดส) สเปน บริจา MD (0.45 ล้านโดส) สวีเดน บริจา MD (1.5 ล้านโดส) Novavax 10 ล้านโดส Pfizer 40 ล้านโดส (ส่งมอบแล้ว 30 ล้านโดส) Covaxin 8 ล้านโดส J&J 6 ล้านโดส แอโรลิแวนด์ บริจา JJ (7.54 ล้านโดส) Sinopharm/Arcturus/Clover/EuBiologics
	เวียดนาม	AstraZeneca Sinopharm Pfizer Moderna Sputnik V Abdala	153,344,391	77,850,611	69,614,463	6,879,317	AstraZeneca 30 ล้านโดส (ส่งมอบแล้ว 30 ล้านโดส) ญี่ปุ่นบริจา AZ (4.5 ล้านโดส) UK บริจา AZ (0.74 ล้านโดส) โรมาเนียบริจา AZ (0.4 ล้านโดส) โฉมเบนีบริจา AZ (1.4 ล้านโดส) อิตาลีบริจา AZ (4 ล้านโดส) ออสเตรีย บริจา AZ (3.6 ล้านโดส) สาธารณรัฐเช็ก บริจา (AZ 0.21 ล้านโดส) (Moderna 40,800 โดส) ฝรั่งเศสบริจา AZ (0.87 ล้านโดส) อาร์เจนตินาบริจา AZ (0.5 ล้านโดส) เยอรมนีบริจา AZ (0.85 ล้านโดส) MD (2.56 ล้านโดส) อังกฤษบริจา AZ (0.4 ล้านโดส) ไครเอเชียบริจา AZ (0.06 ล้านโดส) เกาหลีใต้บริจา AZ (1.4 ล้านโดส) กัมพูชาบริจา Sinopharm (0.2 ล้านโดส) COVAX 38.9 ล้านโดส (ส่งมอบแล้ว AZ แล้ว 4.18 ล้านโดส) Sputnik V 20 ล้านโดส (ส่งมอบแล้ว 0.74 ล้านโดส) รัสเซีย บริจา Sputnik V (0.2 ล้านโดส) Pfizer 31 ล้านโดส (ส่งมอบแล้ว 0.49 ล้านโดส) แอลเบเนีย บริจา Pfizer (บริจา 0.33 ล้านโดส) AstraZeneca (0.1 ล้านโดส) สโลวาเกียบริจา AstraZeneca (บริจาแล้ว 0.1 ล้านโดส) USA บริจา Moderna (บริจาแล้ว 6 ล้านโดส) Pfizer (15.8 ล้านโดส) ซันบริจา Sinopharm (บริจาแล้ว 0.5 ล้านโดส) Sinopharm (ส่งมอบแล้ว 3 ล้านโดส) Covaxin/Nanocovax/COVIVAC/Vabiotech
	ลาว	AstraZeneca Sinopharm Pfizer Sinovac/J&J Sputnik V	8,252,530	4,593,945	3,658,585	-	COVAX 4.8 แสนโดส (ส่งมอบ AZ 0.13 ล้านโดส+Pfizer 0.1 ล้านโดส) ฝรั่งเศส บริจา AZ (0.19 ล้านโดส) ญี่ปุ่น บริจา AZ (0.32 ล้านโดส) JP บริจา AZ (0.62 ล้านโดส) USA บริจา J&J (1 ล้านโดส) PF (0.8 ล้านโดส) UK บริจา AZ (0.42 ล้านโดส) มาเลเซียบริจา AZ (0.28 ล้านโดส) Sputnik V 2 ล้านโดส (รัสเซียบริจา 2,000 โดส) ซันบริจา Sinopharm (3.9 ล้านโดส) กัมพูชาบริจา Sinovac (0.2 ล้านโดส) กรีซ บริจา J&J (0.32 ล้านโดส) แอโรลิแวนด์ บริจา J&J (0.46 ล้านโดส) ออสเตรียบริจา 1 ล้านโดส (เงินทุน) และบริจา PF (0.9 ล้านโดส)
	บรูไน	AstraZeneca Sinopharm	823,787	N/A	N/A	N/A	COVAX (ส่งมอบ AZ 0.1 ล้านโดส) ซันบริจา Sinopharm (152,000 โดส) Moderna 200,000 โดส (ส่งมอบแล้ว 50,400 โดส) ญี่ปุ่นบริจา AstraZeneca (0.2 ล้านโดส) สิงคโปร์บริจา Moderna (0.1 ล้านโดส) Pfizer (0.3 ล้านโดส)/ J&J

ที่มา : bloomberg, moh.gov.sg, reuters, straitstimes, kemkes, washingtonpost, mohs.gov.mm, thejakartapost, abs-cbn, channelnewsasia, vietnaminsider 5 มกราคม 2565

ข้อมูลการฉีดวัคซีนในภูมิภาคอาเซียน

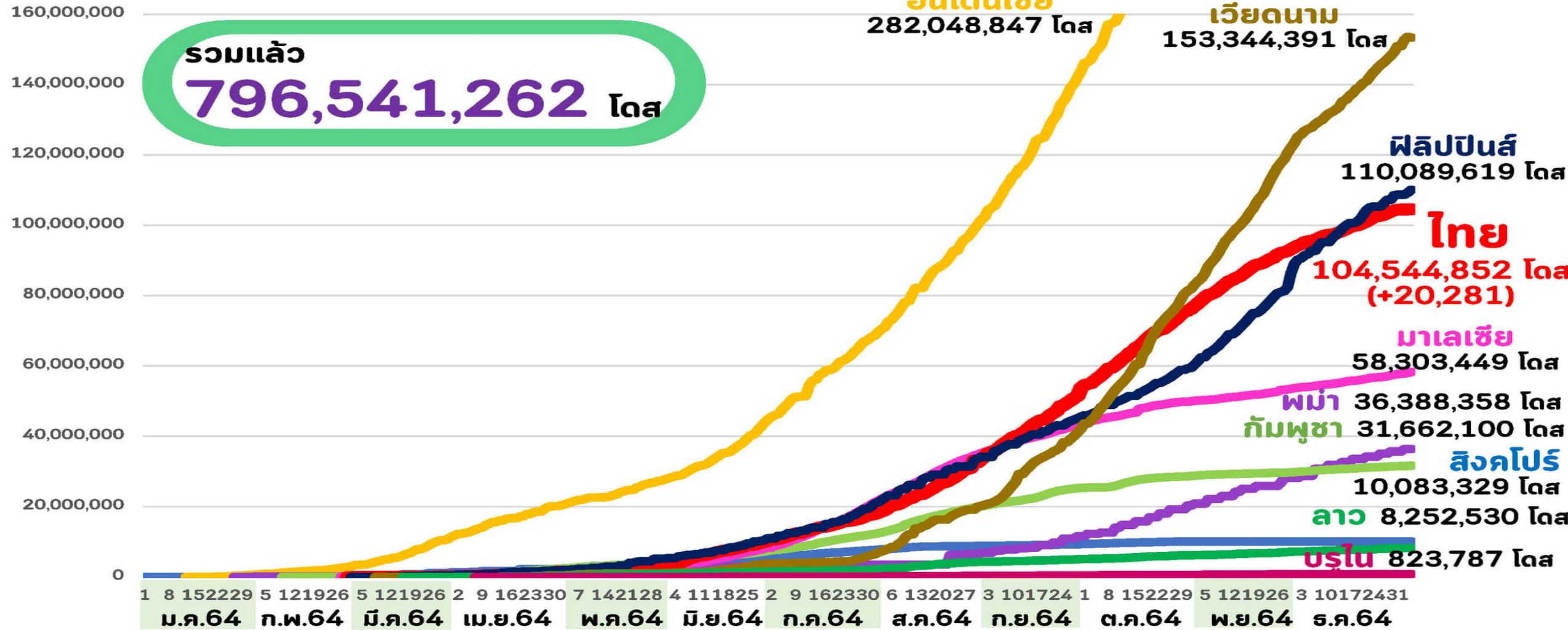


กระทรวงการอุดมศึกษา วิทยาศาสตร์ วิจัยและนวัตกรรม
Ministry of Higher Education, Science, Research and Innovation

จำนวนที่ฉีดแล้ว (โดส)
(Linear scale)

ณ วันที่ 5 มกราคม 2565

รวมแล้ว
796,541,262 โดส



ที่มา : Bloomberg, Covidvax.live 5 มกราคม 2565

หน้า 10 ของ 15 หน้า

Thank you

