



สรุปสถานการณ์ให้บริการฉีดวัคซีนโควิด 19

ประจำวันเสาร์ที่ 22 มกราคม 2565
(ข้อมูล ณ วันที่ 21 มกราคม 2565 เวลา 18.00 น.)



สรุปผลการฉีดวัคซีนโควิด 19

ผลการให้บริการวัคซีน ณ วันที่ 21 มกราคม 2565 เวลา 18.00 น.

จำนวนผู้ได้รับวัคซีน		เพิ่มขึ้นวันนี้		ตั้งแต่วันที่ 28 กุมภาพันธ์ 2564		จำแนกตามบริษัทผู้ผลิต		
		เพิ่มขึ้น	+	โดส	สะสม	โดส	บริษัท	จำนวน
				559,569		111,882,595		
จำแนก	เข็มที่ 1	รายใหม่	+	47,074	ราย	52,016,062	ราย	
	Sinovac			2,390		22,852,550		Sinovac 26,431,574 โดส
รายเข็ม	AstraZeneca			15,226		13,624,940		AstraZeneca 45,355,481 โดส
	Sinopharm			2,306		7,490,271		Sinopharm 14,659,576 โดส
และ	Pfizer			21,420		7,392,292		Pfizer 22,280,719 โดส
	Moderna			5,732		656,009		Moderna 3,155,245 โดส
ชนิดวัคซีน	เข็มที่ 2	รายใหม่	+	114,570	ราย	48,059,715	ราย	
	Sinovac			403		3,579,024		
	AstraZeneca			17,509		28,119,048		
	Sinopharm			2,708		7,169,305		
	Pfizer			82,864		8,478,497		
	Moderna			11,086		713,841		
								ผู้ได้รับวัคซีนครบตามเกณฑ์
เข็มที่ 3 ขึ้นไป		รายใหม่	+	397,925	ราย	11,806,818	ราย	
	Sinovac			0		0		ได้รับเข็มกระตุ้น ร้อยละ 24.6
	AstraZeneca			78,952		3,611,493		
	Sinopharm			0		0		
	Pfizer			267,372		6,409,930		
	Moderna			51,601		1,785,395		
จำนวนผู้ที่ได้รับ		1 เข็ม		52,016,062	ราย	48,059,715	ราย	11,806,818
ร้อยละ ผู้ได้รับวัคซีน				74.8		69.1		17.0

*หมายเหตุ: รายงานการฉีดวัคซีนโควิด 19 ในฐานะข้อมูล MOPH IC เพิ่มขึ้น 559,569 ราย แยกเป็นการฉีดวัคซีนวันนี้ ณ เวลา 18.00 น. จำนวน 258,887 ราย และรายงานย้อนหลังจากหน่วยบริการ ในวันนี้ จำนวน 300,682 คน ทั้งนี้ได้ปรับฐานประชากร ปี 2565 ตามมติการประชุม ศบค. เป็นจำนวน 69,556,204 คน



จำนวนการได้รับวัคซีนโควิด 19 ของประเทศไทย แยกตามกลุ่มเป้าหมาย

สะสมตั้งแต่วันที่ 28 กุมภาพันธ์ 2564 – 21 มกราคม 2565

กลุ่มเป้าหมาย	จำนวน เป้าหมาย (คน)	จำนวนผู้ที่ได้รับวัคซีน					
		เข็มที่ 1 (คน)	ร้อยละ	เข็มที่ 2 (คน)	ร้อยละ	เข็มที่ 3 ขึ้นไป (คน)	ร้อยละ
บุคลากรทางการแพทย์และสาธารณสุข	758,050	866,149	114.3	848,967	112.0	733,951	96.8
อาสาสมัครสาธารณสุขประจำหมู่บ้าน	988,797	789,958	79.9	768,786	77.7	333,524	33.7
ผู้มีโรคเรื้อรัง 7 กลุ่มโรค	4,722,047	4,977,478	105.4	4,702,449	99.6	1,213,273	25.7
ประชาชนทั่วไป	38,226,241	33,646,897	88.0	30,750,115	80.4	7,770,914	20.3
ผู้มีอายุ 60 ปีขึ้นไป	12,711,943	8,338,014	65.6	7,715,958	60.7	1,755,156	13.8
นักเรียน/นักศึกษา อายุ 12-17 ปี	4,754,082	3,397,566	71.5	3,273,440	68.9	-	-
เด็กอายุต่ำกว่า 12 ปี	7,395,044	-	-	-	-	-	-
รวม	69,556,204	52,016,062	74.8	48,059,715	69.1	11,806,818	17.0

ที่มา : ฐานข้อมูลการฉีดวัคซีนกระทรวงสาธารณสุข (MOPH Immunization Center) และฐานประชากรตามมติการประชุม ศบค.



ข้อมูลการจัดวัคซีนในภูมิภาคอาเซียน



กระทรวงการอุดมศึกษา
วิทยาศาสตร์ วิจัยและนวัตกรรม
Ministry of Higher Education, Science, Research and Innovation

ณ วันที่ 20 มกราคม 2565






ประเทศ	จัดวัคซีนของ (เท่าที่มีข้อมูล)	ปริมาณที่จัด	จำนวนผู้ได้รับโดสแรก	จำนวนผู้ได้รับครบโดส	จำนวนผู้ที่ได้ฉีดเข็ม 3	แผนจัดหาและส่งมอบวัคซีน
	Pfizer Moderna Sinovac	12,444,673	N/A	N/A	N/A	Pfizer, Moderna (ไม่ทราบจำนวน) Sinovac (ส่งมอบแล้ว 200,000 โดส) Arcturus
	Sinovac AstraZeneca Sinopharm Moderna Pfizer J&J	301,532,751	179,153,744	122,378,266	-	Sinovac (ส่งมอบแล้ว 259.5 ล้านโดส) จีนบริจาค SV (ส่งมอบแล้ว 5 ล้านโดส) AZ 104 ล้านโดส (ส่งมอบแล้ว 57.93 ล้านโดส) ญี่ปุ่น บริจาค AZ (8.06 ล้านโดส) UK บริจาค AZ (1 ล้านโดส) แคนาดา บริจาค AZ (4.91 ล้านโดส) MD (3 ล้านโดส) ออสเตรเลีย บริจาค AZ (5.9 ล้านโดส) ฝรั่งเศส บริจาค AZ (3.85 ล้านโดส) อิตาลี บริจาค AZ (0.8 ล้านโดส) MD (0.9 ล้านโดส) PF (1 ล้านโดส) สิงคโปร์ บริจาค AZ (0.12 ล้านโดส) เยอรมนี บริจาค AZ (4.2 ล้านโดส) ฝรั่งเศส บริจาค AZ (1.63 ล้านโดส) MD (1.4 ล้านโดส) นิวซีแลนด์ บริจาค AZ (0.68 ล้านโดส) เยอรมนี บริจาค MD (5.1 ล้านโดส) COVAX (AZ 19.1 ล้านโดส + PF 2.7 ล้านโดส + SV 1.24 ล้านโดส) Sinopharm 15 ล้านโดส (ส่งมอบแล้ว 8.45 ล้านโดส) UAE บริจาค Sinopharm (0.75 ล้านโดส) USA บริจาค MD (8 ล้านโดส) PZ (17.23 ล้านโดส) AZ (0.2 ล้านโดส) Sputnik V 22 ล้านโดส CanSino 5 ล้านโดส Novavax 50 ล้านโดส Merah Putih Moderna (2.3 ล้านโดส) Pfizer 50 ล้านโดส (ส่งมอบแล้ว 30.94 ล้านโดส) แคนาดา บริจาค J&J (บริจาคแล้ว 0.82 ล้านโดส) Covovax (ส่งมอบแล้ว 9 ล้านโดส)
	AstraZeneca Sinopharm Sinovac	39,483,555	21,524,017	17,863,066	-	อินเดียบริจาค AZ 1.5 ล้านโดส (บริจาคแล้ว) จีนบริจาค Sinovac และ Sinopharm (9.75 ล้านโดส) Sinopharm (ส่งมอบแล้ว 24 ล้านโดส) Sinovac (ส่งมอบแล้ว 17 ล้านโดส) AstraZeneca 30 ล้านโดส (ส่งมอบแล้ว 2 ล้านโดส) COVAX 11-27 ล้านโดส Sputnik V (ส่งมอบ 1 ล้านโดส) Covishield (13.4 ล้านโดส)
	Sinovac AstraZeneca Sinopharm J&J	33,034,751	14,322,631	13,724,029	4,988,091	COVAX 7 ล้านโดส (AZ 0.63 ล้านโดส, SV 0.3 ล้านโดส) Sinovac (ส่งมอบแล้ว 31.5 ล้านโดส) Sinopharm (ส่งมอบแล้ว 4.6 ล้านโดส) จีนบริจาค Sinopharm และ Sinovac (10 ล้านโดส) อินเดียบริจาค (0.1 ล้านโดส) ญี่ปุ่นบริจาค AZ (1 ล้านโดส) USA บริจาค J&J (1.06 ล้านโดส) UK บริจาค AZ (0.42 ล้านโดส) ออสเตรเลียบริจาค 3 ล้านโดส (เว็ทnun) และ Pfizer (2.35 ล้านโดส) J&J/Novavax/Sputnik V
	Pfizer AstraZeneca Sinovac CanSino Sinopharm	61,540,069	26,052,362	25,688,466	10,002,472	Pfizer 44.8 ล้านโดส (ส่งมอบแล้ว 5.43 ล้านโดส) USA บริจาค Pfizer (1 ล้านโดส) AstraZeneca 6.4 ล้านโดส (0.6 ล้านโดส) ญี่ปุ่นบริจาค AZ (1.3 ล้านโดส) UK บริจาค AZ (0.42 ล้านโดส) COVAX (ส่งมอบ AZ แล้ว 0.83 ล้านโดส) Sinovac 12.4 ล้านโดส (ส่งมอบแล้ว 5.88 ล้านโดส) จีนบริจาค Sinovac (0.5 ล้านโดส) จีนบริจาค Sinopharm (5,000 โดส) Sputnik 6.4 ล้านโดส CanSino 3.5 ล้านโดส (ส่งมอบแล้ว 0.2 ล้านโดส)

ข้อมูลการฉีดวัคซีนในภูมิภาคอาเซียน



กระทรวงการอุดมศึกษา วิทยาศาสตร์ วิจัยและนวัตกรรม

ณ วันที่ 20 มกราคม 2565

ประเทศ	ฉีดวัคซีนของ (เท่าที่มีข้อมูล)	ปริมาณที่ฉีด	จำนวนผู้ได้รับ โดสแรก	จำนวนผู้ได้รับ ครบโดส	จำนวนผู้ที่ได้ฉีด เข็ม 3	แผนจัดหาและส่งมอบวัคซีน	
	ไทย	Sinovac AstraZeneca Sinopharm Pfizer	110,799,936	51,922,910	47,834,174	11,042,852	Sinovac (ส่งมอบแล้ว 30.5 ล้านโดส) Sinopharm (ส่งมอบแล้ว 21 ล้านโดส) ซินบรียาต Sinovac และ Sinopharm (3.2 ล้านโดส) AstraZeneca 61 ล้านโดส (ส่งมอบแล้ว 61 ล้านโดส) ญี่ปุ่นบริจาท AZ (2.04 ล้านโดส) UK บริจาท AZ (0.42 ล้านโดส) เกาหลีใต้ บริจาท AZ (0.47 ล้านโดส) ภูฏาน ให้มย AZ (ส่งมอบแล้ว 0.15 ล้านโดส) สิงคโปร์ ให้มย AZ (0.12 ล้านโดส) เยอรมนี บริจาท AZ (0.35 ล้านโดส) สเปน ซ็อดอ AZ (0.61 ล้านโดส) ซังการ์ ซ็อดอ AZ (0.4 ล้านโดส) ไต้หวัน บริจาท PF (0.1 ล้านโดส) USA บริจาท Pfizer (1.5 ล้านโดส) Moderna (1 ล้านโดส) J&J 5 ล้านโดส Pfizer 30 ล้านโดส (ส่งมอบแล้ว 20 ล้านโดส) Moderna 5 ล้านโดส (2 ล้านโดส) มีแผนจัดหาวัคซีนที่มีการตอบสนองที่ดีต่อไวรัสกลายพันธุ์ 120 ล้านโดสภายในปี 65
	ฟิลิปปินส์	Sinovac AstraZeneca Sputnik V Pfizer Moderna J&J Sinopharm	121,493,405	59,435,874	56,444,406	5,613,125	COVAX (ส่งมอบแล้ว Pfizer 4 ล้าน , AZ 5.43 ล้าน) USA บริจาท (J&J) 3.24 ล้านโดส + Moderna 3 ล้านโดส + Pfizer 16.9 ล้านโดส) AstraZeneca 17 ล้านโดส (ส่งมอบแล้ว 12 ล้านโดส) ญี่ปุ่นบริจาท AZ (6.6 ล้านโดส) UK บริจาท AZ (2.66 ล้านโดส) เยอรมนี บริจาท AZ และ MD (10.4 ล้านโดส) ออสเตรเลีย บริจาท AZ (0.05 ล้านโดส) MD (0.27 ล้านโดส) ออสเตรีย บริจาท AZ (0.7 ล้านโดส) ไนแลนด์ บริจาท AZ (0.5 ล้านโดส) Sinovac (ส่งมอบแล้ว 54 ล้านโดส) จีนบริจาท Sinovac และ Sinopharm (5 ล้านโดส) UAE บริจาท Sinopharm (0.1 ล้านโดส) Sputnik V 20 ล้านโดส (ส่งมอบแล้ว 10 ล้านโดส) รัสเซียบริจาท S.v (5,000 โดส) Moderna 20 ล้านโดส (ส่งมอบ 17.9 ล้านโดส) ฝรั่งเศส บริจาท MD (1.06 ล้านโดส) PF (0.81 ล้านโดส) AZ (1.7 ล้านโดส) สเปน บริจาท MD (0.45 ล้านโดส) สวีเดน บริจาท MD (1.5 ล้านโดส) Novavax 10 ล้านโดส Pfizer 40 ล้านโดส (ส่งมอบแล้ว 30 ล้านโดส) Covaxin 8 ล้านโดส J&J 6 ล้านโดส แอเธอร์แนล บริจาท JJ (7.54 ล้านโดส) Sinopharm/Arcturus/Clover/EuBiologics
	เวียดนาม	AstraZeneca Sinopharm Pfizer Moderna Sputnik V Abdala	171,638,597	78,711,478	72,947,487	19,979,632	AstraZeneca 30 ล้านโดส (ส่งมอบแล้ว 30 ล้านโดส) ญี่ปุ่นบริจาท AZ (4.5 ล้านโดส) UK บริจาท AZ (0.74 ล้านโดส) โรมาเนียบริจาท AZ (0.4 ล้านโดส) ไนแลนด์บริจาท AZ (1.4 ล้านโดส) อิสราเอลบริจาท AZ (4 ล้านโดส) ออสเตรเลีย บริจาท AZ (3.6 ล้านโดส) สาธารณรัฐเกาหลี บริจาท (AZ 0.21 ล้านโดส) (Moderna 40,800 โดส) ฝรั่งเศสบริจาท AZ (0.67 ล้านโดส) อาร์เจนตินาบริจาท AZ (0.5 ล้านโดส) เยอรมนีบริจาท AZ (0.85 ล้านโดส) MD (2.56 ล้านโดส) อังกฤษบริจาท AZ (0.4 ล้านโดส) ไครเอเชียบริจาท AZ (0.06 ล้านโดส) เกาหลีใต้บริจาท AZ (1.4 ล้านโดส) จีนบริจาท Sinopharm (0.2 ล้านโดส) COVAX 38.9 ล้านโดส (ส่งมอบ AZ แล้ว 4.18 ล้านโดส) Sputnik V 20 ล้านโดส (ส่งมอบแล้ว 0.74 ล้านโดส) รัสเซีย บริจาท Sputnik V (0.2 ล้านโดส) Pfizer 31 ล้านโดส (ส่งมอบแล้ว 0.49 ล้านโดส) เอเชีย บริจาท Pfizer (บริจาท 0.33 ล้านโดส) AstraZeneca (0.1 ล้านโดส) สโลวาเกียบริจาท AstraZeneca (บริจาทแล้ว 0.1 ล้านโดส) USA บริจาท Moderna (บริจาทแล้ว 6 ล้านโดส) Pfizer (15.8 ล้านโดส) จีนบริจาท Sinopharm (บริจาทแล้ว 0.5 ล้านโดส) Sinopharm (ส่งมอบแล้ว 3 ล้านโดส) Covaxin/Nanocovax/COVIVAC/Vabiotech
	ลาว	AstraZeneca Sinopharm Pfizer Sinovac/J&J Sputnik V	8,555,580	4,665,201	3,890,379	-	COVAX 4.8 แสนโดส (ส่งมอบ AZ 0.13 ล้านโดส+Pfizer 0.1 ล้านโดส) ฝรั่งเศส บริจาท AZ (0.19 ล้านโดส) ญี่ปุ่น บริจาท AZ (0.32 ล้านโดส) JP บริจาท AZ (0.62 ล้านโดส) USA บริจาท J&J (1 ล้านโดส) PF (0.8 ล้านโดส) UK บริจาท AZ (0.42 ล้านโดส) มาเลเซียบริจาท AZ (0.28 ล้านโดส) Sputnik V 2 ล้านโดส (รัสเซียบริจาท 2,000 โดส) จีนบริจาท Sinopharm (3.9 ล้านโดส) ติมูซันบริจาท Sinovac (0.2 ล้านโดส) กรีซ บริจาท J&J (0.32 ล้านโดส) แอเธอร์แนล บริจาท J&J (0.46 ล้านโดส) เวียดนามบริจาท (1 ล้านโดส) ออสเตรเลียบริจาท 1 ล้านโดส (เวินทูน) และบริจาท PF (0.9 ล้านโดส)
	บรูไน	AstraZeneca Sinopharm	922,950	N/A	N/A	N/A	COVAX (ส่งมอบ AZ 0.1 ล้านโดส) จีนบริจาท Sinopharm (152,000 โดส) Moderna 200,000 โดส (ส่งมอบแล้ว 50,400 โดส) ญี่ปุ่นบริจาท AstraZeneca (0.2 ล้านโดส) สิงคโปร์บริจาท Moderna (0.1 ล้านโดส) Pfizer (0.3 ล้านโดส) J&J

ที่มา : bloomberg, moh.gov.sg, reuters, straitstimes, kemkes, washingtonpost, mohs.gov.mm, thejakartapost, abs-cbn, channelnewsasia, vietnaminsider 20 มกราคม 2565

หน้า 7 ของ 13 หน้า

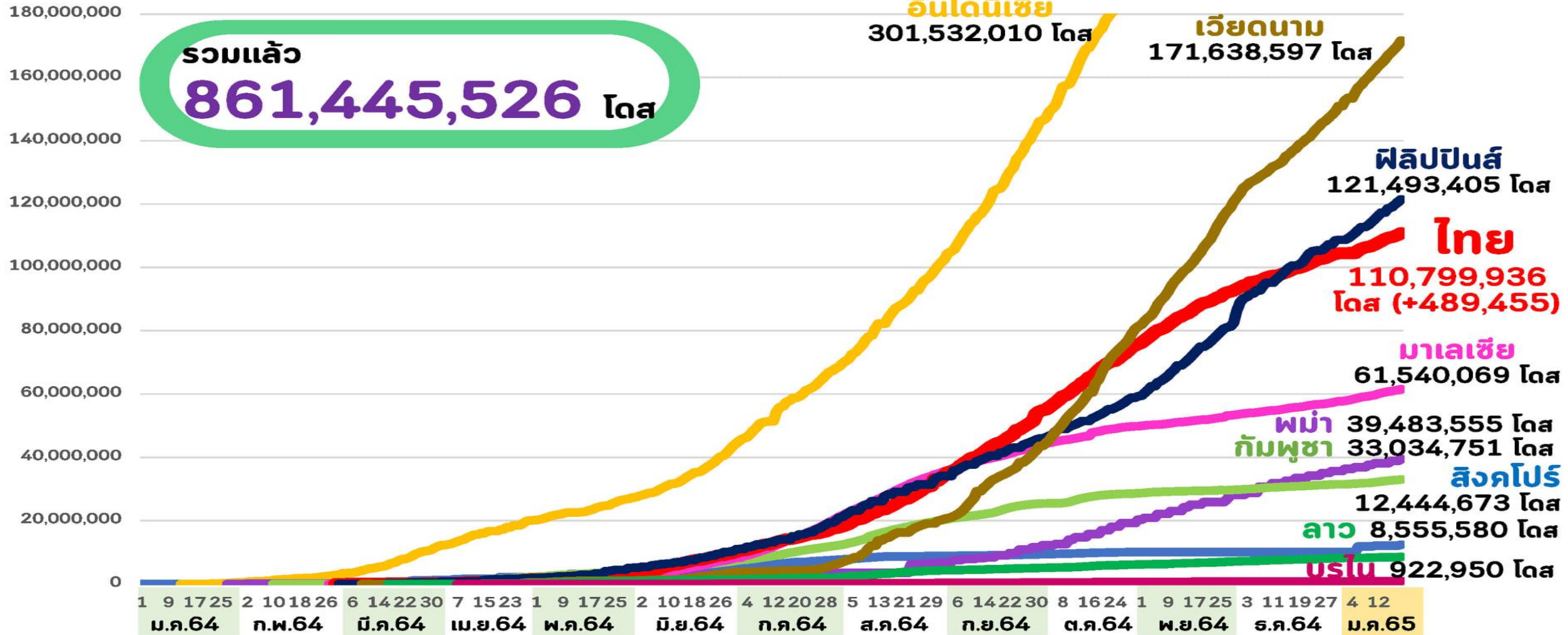
ข้อมูลการฉีดวัคซีนในภูมิภาคอาเซียน



กระทรวงการอุดมศึกษา วิทยาศาสตร์ วิจัยและนวัตกรรม
Ministry of Higher Education, Science, Research and Innovation

จำนวนที่ฉีดแล้ว (โดส)
(Linear scale)

ณ วันที่ 20 มกราคม 2565



ที่มา : Bloomberg, Covidvax.live 20 มกราคม 2565

หน้า 8 ของ 13 หน้า

Thank you

