


ระบุรายละเอียดข้อมูลดังนี้

1. ข้อมูลการนำส่ง
 - 1.1. เลือกวันที่เก็บตัวอย่าง
 - 1.2. เลือกสถานพยาบาลหน่วยรับตรวจ

Co-Labพยานาถ กรุงเทพมหานคร...

สถานที่ปฏิบัติงาน :

ข้อมูลการนำส่ง

สถานพยาบาลหน่วยส่งตรวจ *	โรงพยาบาลกรุงเทพคริสเตียน
หมายเลขประจำตัวผู้ป่วย (HN)	HN017
รหัสการรับรู้สถานการณ์ (SAT CODE)	SAT017
เลขที่รับบริการส่งตรวจ(VN) *	1117320200521145628
วันที่เก็บตัวอย่าง *	21-05-2020 14:56
สถานพยาบาลหน่วยรับตรวจ *	-

2. ข้อมูลผู้ป่วย/ ข้อมูล Non-PUI

2.1. เลือกประเภทผู้ป่วย

2.2. เลือกประเภทบุคคล

2.2.1. กรณีคนไทย ต้องเลือกประเภทบุคคลเป็น Thai และต้องมีหมายเลขบัตรประชาชน

2.2.2. กรณีต่างชาติต้องเลือกประเภทบุคคลเป็น Foreign Passport

2.2.3. กรณีเป็นเด็กต้องเลือกประเภทบุคคลเป็น Child

2.2.4. กรณีต่างชาติแต่เป็นเด็กต้องเลือกประเภทบุคคลเป็น Foreign Passport

ข้อมูลผู้ป่วย/ข้อมูล Non-PUI

PUI Non-PUI Repeat

หมายเลขบัตรประชาชน
3-1006-00413-01-7

หนังสือเดินทาง
AA6765017

ประเภทบุคคล
Thai

หมายเลขโทรศัพท์มือถือ
085-898-7017

3. เพิ่ม Specimen ตัวอย่างส่งตรวจ

3.1. Click Add Lab Specimen

3.2. เลือก Lab Specimen

3.3. Click เครื่องหมายถูก

3.4. Click ปุ่มบันทึก

Lab Specimen * VN Specimen Print Barcode

1 Add Lab Specimen

Lab Specimen VN Specimen Print Barcode

2 -

3 Add Lab Specimen ✓ ✕ 🗑️

4 บันทึก ปิด

3.5. ระบบจะแสดงข้อความสอบถามเกี่ยวกับการส่งตัวอย่าง

ท่านต้องการส่งตัวอย่างให้แล็บตอนนี้หรือไม่
(กรณียังไม่ส่งตอนนี้สามารถส่งแล็บภายหลังได้ในหน้าจ้อมูลการส่งตรวจ)

- 3.5.1. กรณีต้องการส่งตัวอย่างทันทีให้ ให้กดปุ่ม ใช่ ระบบจะส่งข้อมูลการส่งตรวจไปยังหน่วยงานที่รับตรวจ ซึ่งสถานะรายการจะเปลี่ยนจาก CREATED เป็น SENDING และแสดงใบนำส่งตัวอย่างเพื่อให้เจ้าหน้าที่พยาบาลสามารถพิมพ์ใบนำส่งมาพร้อมกับตัวอย่างได้

ใบนำส่งตัวอย่างกรณีโรคปอดอักเสบจากเชื้อไวรัสโคโรนาไวรัสสายพันธุ์ใหม่ 2019

ผู้ส่งตรวจ : โรงพยาบาลกรุงเทพคริสเตียน

ผู้รับตรวจ : กรมวิทยาศาสตร์การแพทย์

วันที่ส่งตรวจ : 31/05/2020 13:57

เบอร์ติดต่อผู้ส่งตรวจ : -

ลำดับ	SAT Code	VN-Specimen	ชนิดตัวอย่าง	วันที่เก็บตัวอย่าง	รายการตรวจ	
1	SAT048	11173202005311352231	 11173202005311352231	Stool	31/05/2020 13:52	Novel Coronavirus 2019 PCR

- 3.5.2. กรณียังไม่ต้องการส่งตัวอย่างทันที ให้กดปุ่ม ไม่ใช่ เจ้าหน้าที่พยาบาลสามารถส่งภายหลังได้ในหน้าจ้อมูลการส่งตรวจ

2. นำส่งตัวอย่างข้อมูลการส่งตรวจ(ภายหลัง)

- 2.1. Click เลือก Checkbox ด้านหน้า VN ที่ต้องการนำส่งตัวอย่าง
- 2.2. Click ปุ่ม ส่งแล็บและพิมพ์ใบนำส่งตัวอย่างเพื่อข้อมูลการส่งตรวจไปยังหน่วยงานที่รับตรวจ ซึ่งสถานะรายการจะเปลี่ยนจาก CREATED เป็น SENDING และพิมพ์เอกสารใบนำส่งตัวอย่าง

สถานที่ปฏิบัติงาน : โรงพยาบาลกรุงเทพคริสเตียน

ข้อมูลการส่งตรวจ

Search VN HN LAB Hospital SATCODE CID - สถานะรายการ - ค้นหา รีเซ็ต **2** ส่งแล็บและพิมพ์ใบนำส่งตัวอย่าง

<input type="checkbox"/>	เลขที่รับบริการส่งตรวจ (VN)	หน่วยงานที่ส่งตรวจ	หน่วยงานที่รับตรวจ	หมายเลขประจำตัวผู้ป่วย (HN)	SAT CODE	CID	วันที่ส่งตรวจ	สถานะรายการ	ผลตรวจ
<input type="checkbox"/>	1117320200531135223	โรงพยาบาลกรุงเทพคริสเตียน	กรมวิทยาศาสตร์การแพทย์	HN048	SAT048	3100600456048	31-05-2020 01:57:33	SENDING	-
<input type="checkbox"/>	1117320200530235009	โรงพยาบาลกรุงเทพคริสเตียน	กรมวิทยาศาสตร์การแพทย์	HN047	SAT047	3100600456047	30-05-2020 11:50:56	SENDING	-
1 <input checked="" type="checkbox"/>	1117320200530232813	โรงพยาบาลกรุงเทพคริสเตียน	กรมวิทยาศาสตร์การแพทย์	HN046	SAT046	3100600456046		CREATED	-
<input type="checkbox"/>	1117320200530230227	โรงพยาบาลกรุงเทพคริสเตียน	กรมวิทยาศาสตร์การแพทย์	HN045	SAT045	3100600456045		CREATED	-

- 2.3. Click ปุ่ม icon รูป printer เพื่อพิมพ์เอกสารใบนำส่งตัวอย่าง

1 / 1

ใบนำส่งตัวอย่างกรณีโรคปอดอักเสบจากเชื้อไวรัสโคโรนาไวรัสสายพันธุ์ใหม่ 2019

ผู้ส่งตรวจ : โรงพยาบาลกรุงเทพคริสเตียน ผู้รับตรวจ : กรมวิทยาศาสตร์การแพทย์
วันที่ส่งตรวจ : 26/05/2020 10:14 เบอร์ติดต่อผู้ส่งตรวจ : -

ลำดับ	SAT Code	VN-Specimen	ชนิดตัวอย่าง	วันที่เก็บตัวอย่าง	รายการตรวจ
1	SAT028	11173202005241405321	Throat Swab 11173202005241405321	24/05/2020 14:05	Novel Coronavirus 2019 PCR
2	SAT028	11173202005241405322	Nasopharyngeal Swab 11173202005241405322	24/05/2020 14:05	Novel Coronavirus 2019 PCR
3	SAT028	11173202005241405323	Nasopharyngeal aspirate 11173202005241405323	24/05/2020 14:05	Novel Coronavirus 2019 PCR

3

หมายเหตุ

- a. การนำส่งตัวอย่างสามารถเลือกได้หลาย VN แต่จะต้องเป็น VN ในหน่วยงานที่รับตรวจเดียวกันเท่านั้น
- b. ใบนำส่งตัวอย่างจะแสดงรายการตามจำนวน VN Specimen เช่น ถ้า 1 VN มี 3 VN Specimen ระบบจะแสดง 3 รายการ

3. ตรวจสอบผลการตรวจตัวอย่าง

- 3.1. กรอก VN หรือ HN หรือ LAB ที่ต้องการค้นหา
- 3.2. เลือกสถานะรายการ APPROVED
- 3.3. กดปุ่ม ค้นหา

Co-Lab | ข้อมูลการส่งตรวจ | รายงาน | โรงพยาบาล กรุงเทพ...

สถานที่ปฏิบัติงาน : โรงพยาบาลกรุงเทพศรีเดียน

ข้อมูลการส่งตรวจ

1 2 3

Search VN HN LAB Hospital SATCODE CID | APPROVED | ค้นหา | รีเซต | ส่งแล็บและพิมพ์ใบนำส่งตัวอย่าง

เลขที่รับบริการส่งตรวจ (VN)	หน่วยงานที่ส่งตรวจ	หน่วยงานที่รับตรวจ	หมายเลขประจำตัวผู้ป่วย (HN)	SAT CODE	CID	วันที่ส่งตรวจ	สถานะรายการ	ผลตรวจ
1117320200528113216	โรงพยาบาลกรุงเทพศรีเดียน	กรมวิทยาศาสตร์การแพทย์	HN036	SAT036	3100600456036	28-05-2020 11:33:31	APPROVED	Negative
1117320200526151548	โรงพยาบาลกรุงเทพศรีเดียน	กรมวิทยาศาสตร์การแพทย์	HN033	SAT033	3100600413033	26-05-2020 03:19:24	APPROVED	Inconclusive
1117320200524205716	โรงพยาบาลกรุงเทพศรีเดียน	กรมวิทยาศาสตร์การแพทย์	HN031	SAT031	3100600413031	24-05-2020 08:57:58	APPROVED	Negative
1117320200524215450	โรงพยาบาลกรุงเทพศรีเดียน	กรมวิทยาศาสตร์การแพทย์	HN031	SAT031	3100600413031	24-05-2020 09:55:11	APPROVED	Positive
1117320200524134519	โรงพยาบาลกรุงเทพศรีเดียน	กรมวิทยาศาสตร์การแพทย์	HN027	SAT027	3100600413027	24-05-2020 01:45:56	APPROVED	Positive

4. การยกเลิกข้อมูลการส่งตรวจ

- 4.1. Click VN ที่ต้องการยกเลิกข้อมูลการส่งตรวจ

Co-Lab | ข้อมูลการส่งตรวจ | รายงาน | โรงพยาบาล กรุงเทพ...


สถานที่ปฏิบัติงาน : โรงพยาบาลกรุงเทพศรีเดียน

ข้อมูลการส่งตรวจ

Search VN HN LAB Hospital SATCODE CID | - สถานะรายการ - | ค้นหา | รีเซต | ส่งแล็บและพิมพ์ใบนำส่งตัวอย่าง

เลขที่รับบริการส่งตรวจ (VN)	หน่วยงานที่ส่งตรวจ	หน่วยงานที่รับตรวจ	หมายเลขประจำตัวผู้ป่วย (HN)	SAT CODE	CID	วันที่ส่งตรวจ	สถานะรายการ	ผลตรวจ
1117320200530225231	โรงพยาบาลกรุงเทพศรีเดียน	กรมวิทยาศาสตร์การแพทย์	HN044	SAT044	3100600456044		CREATED	-
1117320200530230227	โรงพยาบาลกรุงเทพศรีเดียน	กรมวิทยาศาสตร์การแพทย์	HN045	SAT045	3100600456045		CREATED	-

4.2. ระบบแสดงข้อมูลการส่งตรวจของ VN นั้น

Co-Lab ข้อมูลการส่งตรวจ รายงาน พยานาล กรุงเทพครี...

สถานที่ปฏิบัติงาน : โรงพยาบาลกรุงเทพคริสเตียน

1117320200530225231

ข้อมูลการนำส่ง

สถานพยาบาลหน่วยส่งตรวจ *	โรงพยาบาลกรุงเทพคริสเตียน
หมายเลขประจำตัวผู้ป่วย (HN)	HN044
รหัสการรับรู้สถานการณื (SAT CODE)	SAT044
เลขที่รับบริการส่งตรวจ(VN) *	1117320200530225231
รับเก็บตัวอย่าง *	2020-05-30 22:52:31
สถานพยาบาลหน่วยรับตรวจ *	กรมวิทยาศาสตร์การแพทย์


ข้อมูลผู้ป่วย/ข้อมูล Non-PUI

PUI Non-PUI Repeat

หมายเลขบัตรประชาชน

3-1006-00456-04-4

4.3. กดปุ่ม Cancel

 Co-Lab ข้อมูลการส่งตรวจ รายงาน

กรมวิทยาศาสตร์การแพทย์

ข้อมูลผู้ป่วย/ข้อมูล Non-PUI



PUI Non-PUI Repeat

หมายเลขบัตรประชาชน
3-1006-00456-04-4

หนังสือเดินทาง
-

ประเภทบุคคล *
Thai

หมายเลขโทรศัพท์มือถือ
084-097-6044

Lab Specimen *	VN Specimen	Print Barcode
Clot Blood	11173202005302252311	 11173202005302252311
Throat Swab	11173202005302252312	 11173202005302252312

[+ Add Lab Specimen](#)

2

หมายเหตุ สามารถยกเลิกได้เฉพาะรายการที่มีสถานะเป็น CREATED และ SENDING เท่านั้น