

## แนวทางการประสานงานเมื่อพบผู้ป่วยเข้าเกณฑ์สอบสวน Novel coronavirus 2019 (Patient under investigation: PUI)

### สิ่งที่แก้ไขจากฉบับก่อน

#### กรณีกรุงเทพมหานครและปริมณฑล

- 1) Operations DDC จะสอบสวนกรณีเข้าเกณฑ์สอบสวน หรือ ผู้ป่วยรับการรักษาในสถาบันบำราศฯ หรือ รพ.ในเขตจังหวัดนนทบุรี ทุกราย
- 2) ผู้ป่วยเขตกรุงเทพมหานครและปริมณฑล (ยกเว้นจ.นนทบุรี) ที่รับการรักษาในรพ.อื่นนอกเหนือจาก ส.บำราศฯ ให้สปค.ม./สคร. ดำเนินการสอบสวนโรคตามแนวทางที่ตกลงในจังหวัด และออกเลขที่หนังสือนำส่งตรวจทางห้องปฏิบัติการจาก สปค.ม./สคร. อย่างไรก็ตามการตรวจทางห้องปฏิบัติการต้องมีรหัสผู้ป่วยจาก SAT DDC เสมอ

---

#### กรณีกรุงเทพมหานครและปริมณฑลที่ส่งต่อส.บำราศฯ หรือ รพ.ในเขตจ.นนทบุรี (เช่น ส.โรคทร่วงอก)

1. เมื่อพบผู้ป่วยเข้านิยาม PUI ให้เจ้าหน้าที่สถานพยาบาลต่าง ๆ หรือ เจ้าหน้าที่ด้านควบคุมโรคฯ ณ สนามบิน รายงานไปยัง SAT กรมควบคุมโรค (SAT DDC) ที่เบอร์โทรศัพท์ 061-6639101
2. เมื่อ SAT DDC รับแจ้งผู้ป่วย จะดำเนินการสอบถามข้อมูลผู้ป่วยและประวัติเสี่ยง เพื่อตรวจสอบยืนยันว่าเข้าเกณฑ์ผู้ป่วย PUI หรือไม่ หากเข้าตามเกณฑ์ SAT DDC จะดำเนินการ ดังนี้

➤ กรณีรับแจ้งจากด้านควบคุมโรคฯ สนามบิน

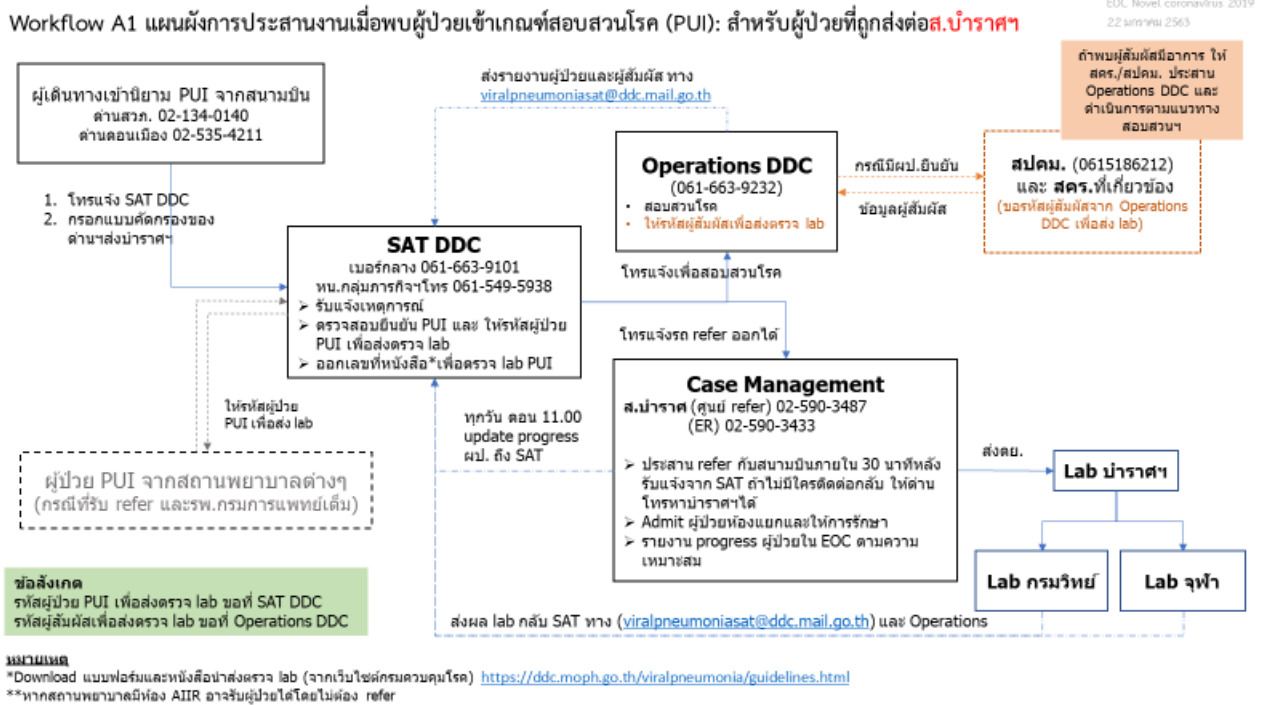
2.1. SAT DDC โทรประสานศูนย์ refer ของสถาบันบำราศนราดูร (เบอร์โทรศัพท์ 02-5903487) เพื่อให้ศูนย์ referฯ ประสานกลับไปยังด้านฯ (ด้านสวภ. 02-134-0140/ด้านตอนเมือง 02-535-4211) เตรียมการส่งต่อผู้ป่วย ทั้งนี้ หลังจากด้านฯ โทรแจ้ง SAT DDC ภายใน 30 นาที หากไม่มีใครติดต่อกลับให้ด้านฯ โทรหาสถาบันบำราศนราดูรได้โดยตรง

2.2. SAT DDC โทรแจ้ง Operation DDC (Ops) กรมควบคุมโรค เพื่อเตรียมทีมสอบสวน และให้ สป.ค.ม. หรือ สคร.ที่เกี่ยวข้องติดตามผู้สัมผัส (High risk) หากพบว่าเป็นผู้ป่วยยืนยัน (confirmed case) ในภายหลัง

2.3. SAT DDC ออกรหัสผู้ป่วย\* (Code case) และเลขที่หนังสือนำส่งให้แก่ทีมสอบสวนโรค (Ops)

2.4. SAT DDC โทรแจ้ง ER ของสถาบันบำราศนราดูร (เบอร์โทรศัพท์ 02-5903433) หลังจากทีม Ops ประสานการส่งตัวอย่างสิ่งส่งตรวจ

- กรณีรับแจ้งจากสถานพยาบาลต่าง ๆ หรือสสจ.
  - ดำเนินเหมือนกับกรณีของต่างจังหวัด



**กรณีต่างจังหวัด หรือ กรุงเทพมหานคร/ปริมณฑล ที่ไม่ได้ส่งต่อสถาบันบ.ราชฯ/รพ.ในเขตจ.นนทบุรี**

- เมื่อพบผู้ป่วยเข้านิยาม PUI ให้เจ้าหน้าที่สถานพยาบาลต่าง ๆ หรือ สำนักงานสาธารณสุขจังหวัด หรือ เจ้าหน้าที่ด่านควบคุมโรคฯ ณ สนามบิน (ตามแนวทางภายในจังหวัด) รายงานไปยัง SAT กรมควบคุมโรค (SAT DDC) ที่เบอร์โทรศัพท์ 061-6639101
- เมื่อ SAT DDC รับแจ้งผู้ป่วย จะดำเนินการสอบถามข้อมูลผู้ป่วยและประวัติเสี่ยง เพื่อตรวจสอบยืนยันว่าเข้าเกณฑ์ผู้ป่วย PUI หรือไม่ หากเข้าตามเกณฑ์ SAT DDC จะดำเนินการ ดังนี้
  - SAT DDC ออกรหัสผู้ป่วย (Code case) ให้แก่เจ้าหน้าที่ที่โทรมาแจ้ง PUI ทันที
  - SAT DDC โทรแจ้ง สปค./สคร. และ Operations DDC กรมควบคุมโรค
- เจ้าหน้าที่สถานพยาบาลต่าง ๆ ให้ดำเนินการ ดังนี้
  - สัมภาษณ์ผู้ป่วย PUI ด้วยแบบฟอร์มสอบสวน Novel Coronavirus 1
  - ถ่ายภาพถ่ายรังสีทรวงอก

3.3 เก็บตัวอย่างสิ่งส่งตรวจตามแนวทางการเก็บตัวอย่าง และเขียนใบนำส่ง โดยให้ระบุรหัสผู้ป่วย (Code case) แทนการเขียนชื่อและนามสกุล

3.4 ให้ใส่ใบนำส่งตัวอย่างมาในกล่องตัวอย่างด้วย พร้อมแบบฟอร์มสอบสวน Novel Coronavirus 1

3.5 ก่อนการส่งตัวอย่างต้องแจ้ง สคร.ทราบทุกครั้ง เพื่อขอเลขที่หนังสือนำส่งตัวอย่าง และส่งแบบฟอร์ม Novel Coronavirus 1 พร้อมภาพถ่ายรังสีทรวงอก (ถ้ามี) ทาง E-mail: viralpneumoniasat@ddc.mail.go.th

4. สปคม./สคร. เมื่อได้รับแจ้งผู้ป่วย PUI จาก SAT DDC ให้ติดต่อกลับไปยังเจ้าหน้าที่ผู้แจ้ง PUI เพื่อประสานการลงพื้นที่สอบสวน เก็บตัวอย่างสิ่งส่งตรวจ และการนำส่งตัวอย่าง โดยสามารถบริหารจัดการตามระบบภายในพื้นที่

4.1 แจ้งเลขที่หนังสือนำส่งตัวอย่างให้แก่เจ้าหน้าที่โรงพยาบาลหรือสำนักงานสาธารณสุขจังหวัดที่เป็นผู้นำส่งตัวอย่าง

4.2 แจ้ง SAT DDC เมื่อมีการส่งตัวอย่างออกจากพื้นที่ เพื่อให้ SAT DDC แจ้งแก่ห้องปฏิบัติการสถาบันบำราศนราดูรเพื่อเตรียมการรับตัวอย่างต่อไป

5. ทีม Operations DDC เมื่อได้รับแจ้งจาก SAT DDC ให้พิจารณาดำเนินการลงพื้นที่สอบสวนโรคตามเกณฑ์ดังต่อไปนี้

5.1 เป็นผู้ป่วยอาการรุนแรง ได้แก่ ปอดบวม ปอดอักเสบ

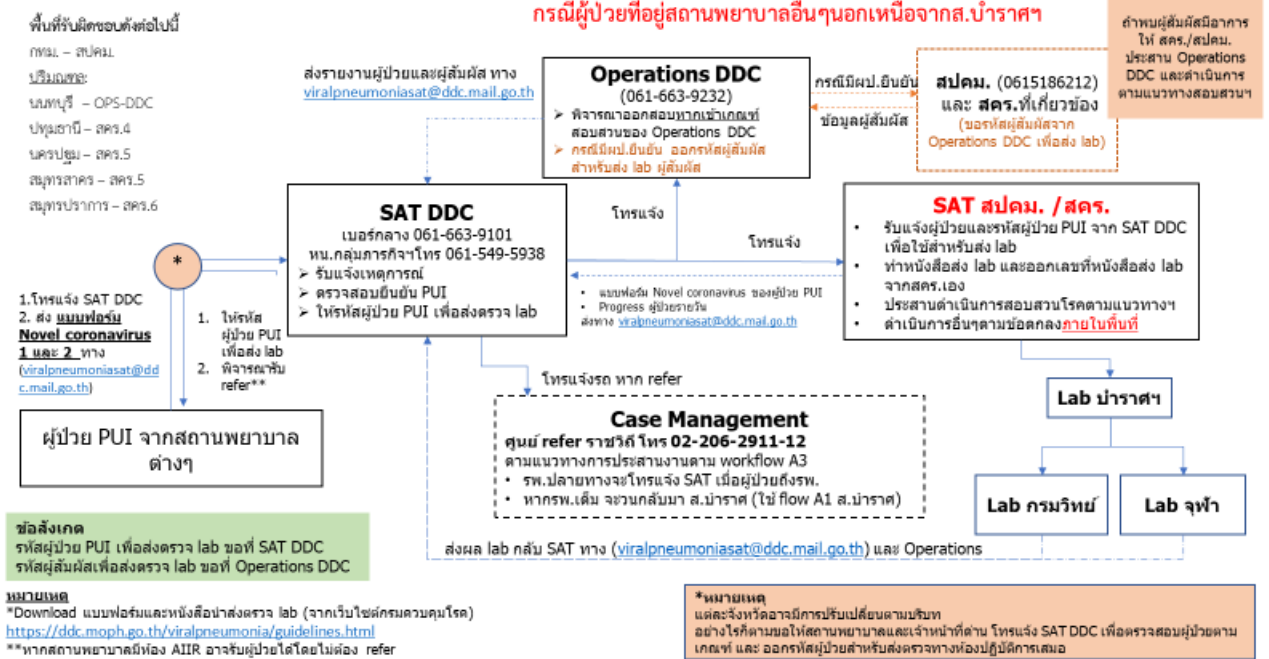
5.2 หาเชื้อสาเหตุไม่ได้ หรือ ให้ผลลบแก่เชื้อไวรัส Rp33 ร่วมกับผล CBC เข้าได้กับเชื้อไวรัส

5.3 เป็นกลุ่มผู้สัมผัส (High risk + Low risk) ของผู้ป่วยเข้าข่ายหรือผู้ป่วยยืนยัน ที่มีอาการเข้าได้กับนิยามผู้ป่วย PUI ในช่วง 14 วันหลังสัมผัสผู้ป่วยยืนยันครั้งสุดท้าย

5.4 กรณีที่เข้ารับการรักษาในสถาบันบำราศนราดูรและรพ.ในเขตจ.นนทบุรีทุกราย

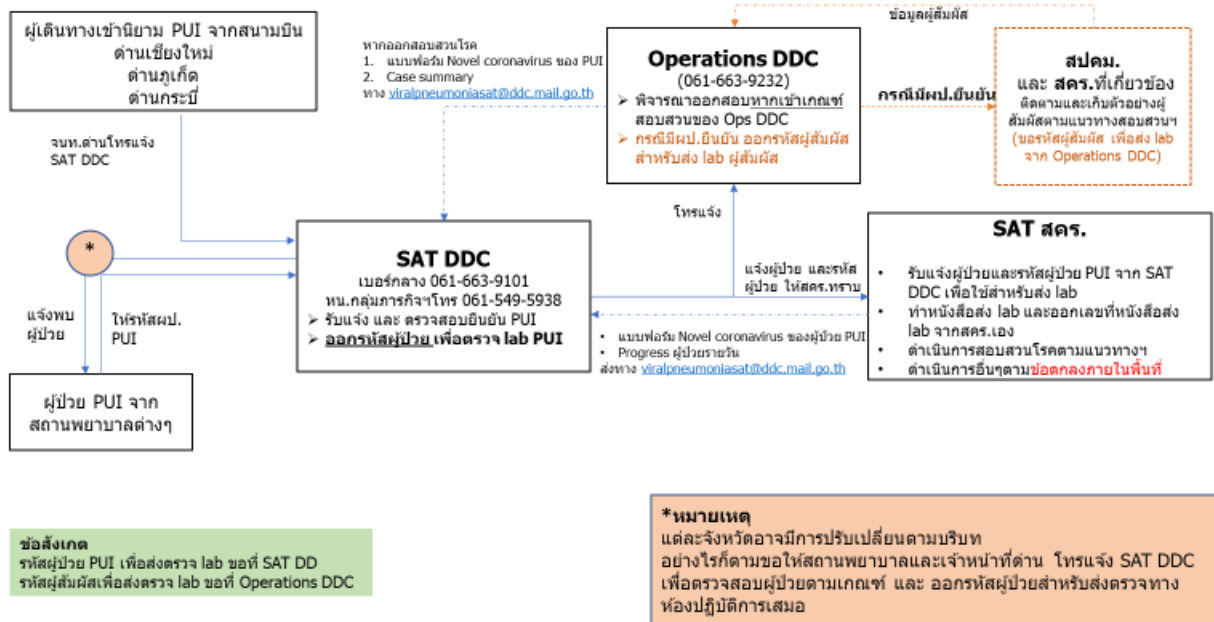
Workflow A1 แผนผังการประสานงานเมื่อพบผู้ป่วยเข้าเกณฑ์สอบสวนโรค (PUI): กรุงเทพมหานครและปริมณฑล

EDC Novel coronavirus 2019  
22 มกราคม 2563



Workflow A1 แผนผังการประสานงานเมื่อพบผู้ป่วยผู้ป่วยเข้าเกณฑ์สอบสวนโรค (PUI): ต่างจังหวัด

EDC Novel coronavirus 2019  
22 มกราคม 2563



หมายเหตุ

รหีสผู้ป่วย\* (Code case) หรือรหีสผู้สัมผัส (Code contact) ใช้แทนชื่อผู้ป่วย PUI หรือผู้สัมผัสที่ถูกเก็บตัวอย่างส่งตรวจ ลักษณะเป็นตัวอักษรภาษาอังกฤษผสมตัวเลข จำนวน 9-10 หลัก

**กรณีต้องการปรึกษา ติดต่อ**

เรื่อง การแจ้งผู้ป่วย PUI, ส่งตรวจทางห้องปฏิบัติการของผู้ป่วย PUI ติดต่อ SAT DDC

- เบอร์กลาง 061-663-9101
- หน.กลุ่มภารกิจโทร 061-549-5938

เรื่อง การสอบสวนโรค, การติดตามผู้สัมผัส, และ การเก็บตัวอย่างผู้สัมผัส ติดต่อ Operations DDC

- เบอร์กลาง 061-663-9232

เรื่อง การดูแลรักษาผู้ป่วย ติดต่อ Case Management

- ผู้ป่วยผู้ใหญ่ นพ.วีรวัฒน์ มโนสุทธิ 064-586-5111
- ผู้ป่วยเด็ก พญ. จุไร วงศ์สวัสดิ์ 081-826-2661